



Katalog přívěsů Agados
TRADICE | KVALITA | ŠIROKÝ VÝBĚR

OBSAH

Přívěsy s koly vedle ložné plochy (plechové bočnice)	4
Handy	5
NP	7
Přívěsy s koly vedle ložné plochy (překližkové a hliníkové bočnice) ..	9
VZ	10
VZ Exclusive	12
Alux	14
Big Size	16
Přívěsy s koly pod ložnou plochou (hliníkové bočnice)	18
VZ Express	19
Dona	21
Titus	23
VZ-33	25
Přepravníky motocyklů	27
Kangaro	28
Sklápěcí přívěsy	30
Atlas	31
Delta	33
Porthos	35

Přepravníky aut	37
Adam	38
HSP	40
Smart	42
Panter	43
Alfa	44
Puma	46
Multipřepravníky VZ O	48
VZ O	49
Přepravníky minibagrů	51
Minibagr	52
Skříňové přívěsy	54
Překližkové skříňové přívěsy	55
Sendvičové skříňové přívěsy	57
Přívěsy kategorie O3, O4	59
Madona	60
Hliníkový program	62
Servis přívěsů	62
Náhradní díly, přívěsová technika	62

PŘÍVĚSY S KOLY VEDLE LOŽNÉ PLOCHY (plechové bočnice)



Handy



NP



Handy-3
s děrovanou nástavbou

HANDY

PŘÍVĚSY S KOLY VEDLE LOŽNÉ PLOCHY (plechové bočnice)

PRAKTICKÝ POMOČNÍK NA CHATU I ZAHRADU PRO VŠESTRANNÉ VYUŽITÍ



Přívěsy řady Handy jsou nebrzděné přívěsy s celkovou hmotností 750 kg a plechovými bočnicemi s výškou 300 nebo 350 mm.

Charakteristické je provedení s „V“ ojí, plechové bočnice s Al-Zn úpravou, 13" kola, 7pólová elektroinstalace, podlaha je vyrobená z voděodolné protiskluzové překližky o síle 9 mm.

Standardně jsou přívěsy řady Handy vybaveny 4 kusy kotvicích ok.



Handy-15



Handy-20




Handy-3



Handy-27



Handy-7



Handy-28



Handy-8





Handy s překrývací plachtou a opěrným kolečkem



Handy s děrovanou nástavbou



Handy s plachtou o ložné výšce 1,33 m



Handy s nástavbou bočnic a uzamykatelným laminátovým víkem



Handy s plachtou o ložné výšce 0,89 m



Handy ve sklopném provedení se zadním najížděcím čelem z překližky

VARIANTY, MODIFIKACE, PŘÍSLUŠENSTVÍ

Přívěsy řady Handy je možné vybavit zajímavým příslušenstvím nebo zvolit různé modifikace

- opěrné kolečko s držákem
- opěrné nohy s držákem
- nástavba bočnic
- zámek k uzamčení přívěsného kloubu
- kotvicí misky do podlahy
- uzamykatelné laminátové víko (mimo Handy 20, Handy 27 a Handy 28)
- překrývací plachta nebo plachta s konstrukcí
- zakládací klíny
- rezervní kolo
- držák rezervního kola
- sklopné provedení korby
- 13pólová elektroinstalace

TECHNICKÉ SPECIFIKACE

Typ přívěsu	Celková hmotnost (kg)	Užitečná hmotnost (kg)	Ložná plocha (mm)	Počet náprav	Nebrzděný/brzděný
Handy-15	750	640	1470×1090×300	1	N
Handy-20	750	630	2050×1090×300	1	N
Handy-27	750	620	2050×1250×300	1	N
Handy-28	750	620	2260×1250×300	1	N
Handy-3	750	620	2050×1090×350	1	N
Handy-7	750	620	2050×1250×350	1	N
Handy-8	750	600	2260×1250×350	1	N

N = nebrzděný. Celkovou hmotnost lze na přání snížit.



Přívěsy řady NP jsou nebrzděné přívěsy s celkovou hmotností 750 kg nebo brzděné přívěsy s celkovou hmotností až 1300 kg a plechovými bočnicemi s výškou 400 mm.

Provedení s trubkovou nebo „V“ ojí, plechové bočnice 400 mm s Al-Zn úpravou, 13" kola, 7pólová elektroinstalace u nebrzděných a 13pólová elektroinstalace u brzděných přívěsů, podlaha je vyrobená z voděodolné překližky o síle 15 mm.

Standardně jsou přívěsy řady NP vybaveny 4 kusy kotvicích ok, brzděné varianty mají ve strandarním provedení také opěrné kolečko s držákem, zakládací klíny a zadní LED osvětlení AGADOS SMART.



NP-2



NP-3



NP-7



NP-26



Zpevnění díky svařovanému zadnímu korytu přívěsu



Opěrné kolečko



NP ve sklopné variantě



NP s předním otevíracím čelem



NP s variabilním provedením barvy blatníku a plachty



NP s plachtou o ložné výšce 1,58 m



NP sklopný s předním otevíracím čelem a překližkovým najížděcím zadním čelem

VARIANTY, MODIFIKACE, PŘÍSLUŠENSTVÍ

Přívěsy řady NP je možné vybavit funkčním příslušenstvím nebo zvolit různé modifikace

- opěrné kolečko s držákem
- opěrné nohy s držákem
- nástavba bočnic
- zámek k uzamčení přívěsného kloubu
- kotvicí misky do podlahy
- uzamykatelné laminátové víko (vhodné pouze pro typ NP-3 a NP-7)
- překryvací plachta nebo plachta s konstrukcí
- zakládací klíny
- rezervní kolo
- držák rezervního kola
- ruční hever ke sklopnému provedení
- zesílený kloub k nebrzděnému provedení
- zesílená náprava k nebrzděnému provedení
- tlumiče náprav
- sklopné provedení korby
- přední otevírací čelo
- reling
- 13pólová elektroinstalace u nebrzděného provedení
- „V“ oj namísto trubkové oje u nebrzděného provedení

TECHNICKÉ SPECIFIKACE

Typ přívěsu	Celková hmotnost (kg)	Užitečná hmotnost (kg)	Ložná plocha (mm)	Počet náprav	Nebrzděný/brzděný
NP-2	750	590	1765×1100×400	1	N/B
NP-3	750	600	2065×1100×400	1	N
NP-3	750, 1000	550, 790	2065×1100×400	1	B
NP-7	750	590	2065×1240×400	1	N
NP-7	750, 1000	530, 780	2065×1240×400	1	B
NP-26	750	570	2650×1240×400	1	N
NP-26 sklopný	750	560	2650×1240×400	1	N
NP-26 sklopný	750, 1000, 1200, 1300	520, 770, 970, 1070	2650×1240×400	1	B

Celkovou hmotnost lze na přání snížit.

PŘÍVĚSY S KOLY VEDLE LOŽNÉ PLOCHY (překližkové a hliníkové bočnice)



VZ



VZ Exclusive



Alux



Big Size



VZ-31 B2,
hliníkové bočnice





PRACANT BEZ KOMPROMISŮ! SVAŘOVANÁ KONSTRUKCE RÁMU A ČELKOVÉ ROBUSTNÍ PŘÍVĚSU V KOMBINACI SE ŠIROKOU PALETOU VOLITELNÉHO PŘÍSLUŠENSTVÍ DĚLÁ Z TOHOTO PŘÍVĚSU OPRAVDOVÉHO PROFÍKA PRO TY NEJVYŠŠÍ NÁROKY



Přívěsy řady VZ jsou nebrzděné přívěsy s celkovou hmotností 750 kg nebo brzděné přívěsy s celkovou hmotností až 2700 kg, bočnicemi s výškou 350 mm a celosvařovaným rámem podvozku.

Provedení s trubkovou ojí nebo „V“ ojí, překližkové nebo hliníkové bočnice 350 mm, 13" kola, 7pólová elektroinstalace u nebrzděných a 13pólová elektroinstalace u brzděných přívěsů, podlaha je vyrobená z voděodolné překližky o síle 15 mm, masivní svařovaný rám podvozku s výztuhami.

Standardně jsou přívěsy řady VZ vybaveny 6 kusy kotvicích „U“ třmenů v bočním M-profilu (mimo typu VZ-18 a VZ-26 HS), brzděné varianty mají ve standardním provedení také opěrné kolečko s držákem, zakládací klíny a zadní LED osvětlení AGADOS SMART.



VZ-18



VZ-21



VZ-23



VZ-26



VZ-26 HS



VZ-27



VZ-30



VZ-31



Kotvicí „U“ třmeny v bočním M-profilu přívěsu



VZ s plachtou o ložné výšce 1,53 m



VZ ve sklopné variantě



VZ s hydraulicky sklopnou korbou



VZ s hliníkovými bočnicemi, nástavbou bočnic a uzamykatelným laminátovým víkem



VZ s nástavbou bočnic

VARIANTY, MODIFIKACE, PŘÍSLUŠENSTVÍ

Přívěsy řady VZ je možné vybavit funkčním příslušenstvím nebo zvolit různé modifikace

- opěrné kolečko s držákem
- opěrné nohy s držákem
- nástavba bočnic (pro přívěsy VZ-30 a VZ-31 pouze provedení s AL bočnicemi)
- zámek k uzamčení přívěsného kloubu
- uzamykatelné laminátové víko (mimo VZ 30 a VZ 31)
- hliníkové víko (na VZ 30 a VZ 31)
- překrývací plachta nebo plachta s konstrukcí
- základací klíny
- rezervní kolo
- držák rezervního kola
- ruční hever ke sklopnému provedení
- zesílený kloub k nebrzděným přívěsům
- zesílená náprava k nebrzděným přívěsům
- tlumiče náprav
- sklopné provedení korby do celkové hmotnosti 1300 kg
- přední otevírací čelo
- reling
- „V“ oj namísto trubkové oje u nebrzděného provedení
- 13pólová elektroinstalace u nebrzděného provedení
- LED osvětlení AGADOS (k nebrzděným přívěsům)
- zvýšení bočnice na 500 mm (mimo VZ-30 a VZ-31)

TECHNICKÉ SPECIFIKACE

Typ přívěsu	Celková hmotnost (kg)	Užitečná hmotnost (kg)	Ložná plocha (mm)	Počet náprav	Nebrzděný/ brzděný
VZ-18	750	590	1760×1095×350	1	N
VZ-21	750	570	2060×1095×350	1	N
	1000, 1300	770, 1070		1	B
VZ-23	750	570	2060×1240×350	1	N
	1000, 1300	760, 1060		1	B
VZ-26	750	540, 470	2500×1300×350	1, 2	N
	1000, 1300, 1500	730, 1030, 1220		1	B
VZ-26 HS	2000	1620	2500×1240×350	2	B
	1300	920		1	B
VZ-27	750	520, 450	2500×1480×350	1, 2	N
	1000, 1300, 1500	720, 1020, 1200		1	B
VZ-30	2000	1620	3010×1300×300	2	B
	750	500, 430		1, 2	N
VZ-31	1000, 1300, 1500	700, 1000, 1190	3010×1540×300	1	B
	2000, 2700	1600, 2300		2	B
VZ-31	750	490, 410	3010×1540×300	1, 2	N
	1000, 1300, 1500	660, 960, 1160		1	B
	2000, 2700	1590, 2290		2	B

Celkovou hmotnost lze na přání snížit.

VZ EXCLUSIVE

PŘÍVĚSY S KOLY VEDLE LOŽNÉ PLOCHY (překližkové a hliníkové bočnice)

VYLADĚNÁ KOMBINACE VODĚODOLNÉ PŘEKLIŽKY A HLINÍKOVÝCH PRVKŮ
VÁS OSLOVÍ PŘI PRVNÍM SETKÁNÍ S TÍMTO PŘÍVĚSEM



Přívěsy řady VZ Exclusive jsou nebrzděné přívěsy s celkovou hmotností 750 kg a překližkovými bočnicemi lemovanými hliníkem s výškou 350 mm.

Charakteristické je provedení s „V“ ojí, překližkové světlo šedé bočnice 350 mm, 13" kola, 7pólová elektroinstalace, podlaha je vyrobená z voděodolné protiskluzové překližky o síle 15 mm.

Standardně jsou přívěsy řady VZ Exclusive vybaveny 4 kusy kotvicích ok.



130
km

Elegantní
a odolné
hliníkové
lemování

12



VZ Exclusive s plachtou
o ložné výšce
0,88 m



VZ Exclusive s otevřeným
předním i zadním
čelem



VZ Exclusive s předním
otevřacím čelem
a relingem



VZ Exclusive s nástavbou
bočnic a laminátovým
víkem

VARIANTY, MODIFIKACE, PŘÍSLUŠENSTVÍ

Přívěsy řady VZ Exclusive je možné vybavit funkčním příslušenstvím nebo zvolit různé modifikace

- opěrné kolečko s držákem
- opěrné nohy s držákem
- nástavba bočnic
- zámek k uzamčení přívěsného kloubu
- kotvicí misky do podlahy
- uzamykatelné laminátové víko
- překrývací plachta nebo plachta s konstrukcí
- zakládací klíny
- rezervní kolo
- držák rezervního kola
- sklopné provedení korby
- 13pólová elektroinstalace u nebrzděných přívěsů
- přední otevírací čelo
- reling

TECHNICKÉ SPECIFIKACE

Typ přívěsu	Celková hmotnost (kg)	Užitečná hmotnost (kg)	Ložná plocha (mm)	Počet náprav	Nebrzděný/ brzděný
VZ-3 Exclusive	750	600	2060×1100×350	1	N
VZ-3 Exclusive sklopný	750	600	2060×1100×350	1	N
VZ-7 Exclusive	750	600	2060×1250×350	1	N
VZ-7 Exclusive sklopný	750	600	2060×1250×350	1	N
VZ-26 Exclusive	750	580	2495×1250×350	1	N

Celkovou hmotnost lze na přání snížit.



Přívěsy řady Alux jsou nebrzděné přívěsy s celkovou hmotností 750 kg nebo brzděné přívěsy s celkovou hmotností až 2700 kg a hliníkovými bočnicemi s výškou 350 mm.

Provedení s „V“ ojí, hliníkové bočnice 350 mm, 13" kola, 7pólová elektroinstalace u nebrzděných a 13pólová elektroinstalace u brzděných přívěsů, podlaha je vyrobená z voděodolné překližky o síle 12 nebo 15 mm.

Standardně jsou přívěsy řady Alux vybaveny 4 kusy kotvicích ok, brzděné varianty mají ve standardním provedení také opěrné kolečko s držákem, zakládací klíny a zadní LED osvětlení AGADOS SMART.



Alux-3

Alux-7



Alux-26



Alux-27



Alux-30



Alux-31



Lehká hliníková korba přívěsu



Alux s předním
otevřacím
čelem



Alux s plachtou
o ložné výšce
1,53 m



Alux s uzamykatelným
laminátovým
víkem



Alux ve sklopné varian-
tě s najížděcím
čelem



Alux ve sklopné varian-
tě s ručním
heverem

TECHNICKÉ SPECIFIKACE

Typ přívěsu	Celková hmotnost (kg)	Užitečná hmotnost (kg)	Ložná plocha (mm)	Počet náprav	Nebrzděný/ brzděný
ALUX-3	750	620	2060×1100×350	1	N
ALUX-3 sklopný	750	620	2060×1100×350	1	N
ALUX-3	1000, 1300	790, 1090	2060×1100×350	1	B
ALUX-7	750	620	2060×1255×350	1	N
ALUX-7 sklopný	750	610	2060×1255×350	1	N
ALUX-7	1000, 1300	790, 1090	2060×1255×350	1	B
ALUX-26	750	580	2500×1255×350	1	N
ALUX-26 sklopný	750	580	2500×1255×350	1	N
ALUX-26	1000, 1300	770, 1070	2500×1255×350	1	B
ALUX-26 sklopný	1300	1070	2500×1255×350	1	B
ALUX-27	750	560	2500×1495×350	1	N
ALUX-27 sklopný	750	550	2500×1495×350	1	N
ALUX-27	1000, 1300	750, 1050	2500×1495×350	1	B
ALUX-27 sklopný	1300	1030	2500×1495×350	1	B
ALUX-30	750	530, 450	3000×1315×350	1, 2	N
ALUX-30 sklopný	750	530	3000×1315×350	1	N
ALUX-30	1000, 1300	720, 1020	3000×1315×350	1	B
ALUX-30	2000, 2700	1610, 2310	3000×1315×350	2	B
ALUX-31	750	510, 440	3000×1555×350	1, 2	N
ALUX-31 sklopný	750	510	3000×1555×350	1	N
ALUX-31	1000, 1300	700, 990	3000×1555×350	1	B
ALUX-31 sklopný	1300	960	3000×1555×350	1	B
ALUX-31	2000, 2700	1600, 2300	3000×1555×350	2	B

Celkovou hmotnost lze na přání snížit.

VARIANTY, MODIFIKACE, PŘÍSLUŠENSTVÍ

Přívěsy řady Alux je možné vybavit zajímavým příslušenstvím nebo zvolit různé modifikace

- opěrné kolečko s držákem
- opěrné nohy s držákem
- nástavba bočnic
- zámek k uzamčení přívěsného kloubu
- kotvicí misky do podlahy
- uzamykatelné laminátové víko (mimo Alux-30 a Alux-31)
- překrývací plachta nebo plachta s konstrukcí
- základací klíny
- rezervní kolo
- držák rezervního kola
- ruční hever ke sklopnému provedení
- tlumiče náprav
- sklopné provedení korby
- přední otevřací čelo (mimo Alux-3 a Alux-7)
- reling

BIG SIZE

PŘÍVĚSY S KOLY VEDLE LOŽNÉ PLOCHY (překližkové a hliníkové bočnice)

TANDEMŮVÝ DLOUHÁN S ODNÍMATELNÝMI BOČNICEMI PRO SPECIALITY
JAKO JE TŘEBA BILLBOARDOVÁ KAMPAŇ



Přívěsy řady Big Size jsou nebrzděné přívěsy s celkovou hmotností 750 kg nebo brzděné přívěsy s celkovou hmotností až 2000 kg a odnímatelnými bočnicemi.

Provedení s „V“ ojí, hliníkové bočnice 350 mm, 13" kola, 7pólová elektroinstalace u nebrzděných a 13pólová elektroinstalace u brzděných přívěsů, podlaha je vyrobená z voděodolné překližky o síle 15 mm. Bočnice jsou odnímatelné.

Standardně jsou přívěsy řady Big Size vybaveny 10 kusy kotvicích „U“ třmenů v M-profilu, brzděné varianty mají ve standardním provedení také opěrné kolečko s držákem, zakládací klíny a zadní LED osvětlení AGADOS SMART.

130
km

Vhodný pro lehký,
přesto objemný
a dlouhý materiál

16





Big Size
v provedení valník –
jednonáprava



Big Size
s odnímatelnými
bočnicemi



Big Size
v provedení valník –
dvounáprava



Big Size
v provedení
billboard



Big Size
v provedení
plato

VARIANTY, MODIFIKACE, PŘÍSLUŠENSTVÍ

Privěsy řady Big Size je možné vybavit funkčním příslušenstvím nebo zvolit různé modifikace

- opěrné kolečko s držákem
- opěrné nohy sklopné
- zámek k uzamčení přívěsného kloubu
- zakládací klíny
- rezervní kolo
- držák rezervního kola
- zesílený kloub k nebrzděným přívěsům
- zesílená náprava k nebrzděným přívěsům
- 13pólová elektroinstalace u nebrzděného provedení
- plato bez bočnic
- reklamní stojan 5,1×2,4 m s oplechováním
- betonové překlady jako zátěž pro provedení eurobillboard
- LED osvětlení AGADOS (k nebrzděným přívěsům)

TECHNICKÉ SPECIFIKACE

Typ přívěsu	Celková hmotnost (kg)	Užitečná hmotnost (kg)	Ložná plocha (mm)	Počet náprav	Nebrzděný/ brzděný
	750	400		1	N
Big Size	1300	860	4500×1840×350	1	B
	2000	1530		2	B

Celkovou hmotnost lze na přání snížit.

PŘÍVĚSY S KOLY POD LOŽNOU PLOCHOU (hliníkové bočnice)



VZ Express



Dona



Titus



VZ-33



Dona B2,
2700 kg



VZ EXPRESS

PŘÍVĚSY S KOLY POD LOŽNOU PLOCHOU (hliníkové bočnice)

SPOLEHLIVÝ PARTNER PRO VAŠE PODNIKÁNÍ,
VÝKONNÝ POMOČNÍK PRO NÁROČNÉ UŽIVATELE



Přívěsy řady VZ Express jsou nebrzděné přívěsy s celkovou hmotností 750 kg nebo brzděné přívěsy s celkovou hmotností až 2700 kg.

Provedení s „V“ ojí, hliníkové bočnice 350 mm, 10", 12" nebo 13" kola. 7pólová elektroinstalace u nebrzděných a 13pólová elektroinstalace u brzděných přívěsů, podlaha je vyrobená z voděodolné překližky o síle 15 mm. Bočnice jsou sklopné a odnímatelné včetně rohových sloupků – lze vytvořit plato.

Standardně jsou přívěsy řady VZ Express vybaveny 6 nebo 12 kusy kotvicích „U“ třmenů, brzděné varianty mají ve standardním provedení také opěrné kolečko s držákem, zakládací klíny a zadní LED osvětlení AGADOS SMART.



VZ-22 Express



VZ-32 Express



VZ-35 Express



VZ-41 Express



Odnímatelné
sklopné bočnice vř.
rohových sloupků
– lze vytvořit
plato



VZ Express
s 10" koly



VZ Express v jednonápravovém provedení s plachtou



VZ Express v provedení plato



VZ Express jednonápravový nebrzděný



VZ Express se sklopnými odnímatelnými bočnicemi

VARIANTY, MODIFIKACE, PŘÍSLUŠENSTVÍ

Přívěsy řady VZ Express je možné vybavit funkčním příslušenstvím nebo zvolit různé modifikace

- opěrné kolečko s držákem
- opěrné nohy sklopné
- nástavba bočnic
- zámek k uzamčení přívěsného kloubu
- překryvací plachta nebo plachta s konstrukcí
- zakládací klíny
- rezervní kolo
- držák rezervního kola
- zesílený kloub k nebrzděným přívěsům
- zesílená náprava k nebrzděným přívěsům
- tlumiče náprav
- 13pólová elektroinstalace u nebrzděného provedení
- plato bez bočnic
- 10" kola
- LED osvětlení AGADOS (k nebrzděným přívěsům)

TECHNICKÉ SPECIFIKACE

Typ přívěsu	Celková hmotnost (kg)	Užitečná hmotnost (kg)	Ložná plocha (mm)	Počet náprav	Nebrzděný/ brzděný
VZ-22 Express	750	510, 460	2555×1500×350	1, 2	N
	1000, 1200, 1300, 1500	720, 910, 1010, 1190		1	B
VZ-32 Express	2000	1630	3000×1800×350	2	B
	750	470, 410		1, 2	N
	1300, 1500	970, 1150		1	B
VZ-35 Express	2000	1580	3500×1800×350	2	B
	750	430, 380		1	N
	1300, 1500	930, 1110		1	B
VZ-41 Express	2000	1540	4170×2000×350	2	B
	750	340, 290		1	N
	1300, 1500	830, 1020		1	B
	2700	2170		2	B

Celkovou hmotnost lze na přání snížit.



Přívěsy řady DONA jsou brzděné přívěsy s celkovou hmotností 2700 až 3500 kg.

Provedení s „V“ ojí, hliníkové bočnice 350 mm, 13" nebo 14" kola. 13pólová elektroinstalace, podlaha je vyrobená z voděodolné překližky o síle 15 mm. Bočnice jsou sklopné a odnímatelné, masivní žebřinový rám ze svařených dílů žárově zinkovaných.

Standardně jsou přívěsy řady DONA vybaveny kotvicemi „U“ třmeny v M-profilu v počtu dle délky přívěsu (10 až 20 kusů), opěrným kolečkem s držákem, zakládacími klíny a zadním LED osvětlením AGADOS SMART.

Nabízíme velké množství variant ložné plochy, viz technické specifikace jednotlivých typů v tabulce.





Dona v provedení s plachtou



Dona v provedení plato



Dona s předním otevíracím čelem a odnímatelnými bočnicemi vč. rohových sloupků – lze vytvořit provedení plato



Dona s dělenými bočnicemi



Dona v provedení s plachtou

TECHNICKÉ SPECIFIKACE

Typ přívěsu	Celková hmotnost (kg)	Užitečná hmotnost (kg)	Ložná plocha (mm)
DONA 11	2000, 2700	1490, 2190	3825×1700×350
DONA 12	2000, 2700	1470, 2130	4100×1700×350
DONA A2	2700, 3000, 3500	2080, 2360, 2760	4170×2000×350
DONA A4	2700, 3000, 3500	1990, 2270, 2690	5050×2000×350
DONA A5	2700, 3000, 3500	1940, 2210, 2620	5750×2000×350
DONA A6	2700, 3000, 3500	1890, 2160, 2580	6130×2000×350
DONA A7	2700, 3000, 3500	1850, 2120, 2540	6610×2000×350
DONA 32	2700, 3000, 3500	2090, 2370, 2770	4170×2100×350
DONA 34	2700, 3000, 3500	1980, 2210, 2680	5050×2100×350
DONA 35	2700, 3000, 3500	1910, 2180, 2600	5750×2100×350
DONA 36	2700, 3000, 3500	1890, 2150, 2580	6130×2100×350
DONA 37	2700, 3000, 3500	1840, 2130, 2540	6610×2100×350
DONA 42	2700, 3000, 3500	2080, 2350, 2770	4170×2200×350
DONA 44	2700, 3000, 3500	1980, 2250, 2670	5050×2200×350
DONA 45	2700, 3000, 3500	1940, 2120, 2600	5750×2200×350
DONA 46	2700, 3000, 3500	1910, 2180, 2570	6130×2200×350
DONA 47	2700, 3000, 3500	1870, 2140, 2560	6610×2200×350
DONA 52	2700, 3000, 3500	2020, 2280, 2710	4170×2470×350
DONA 54	2700, 3000, 3500	1930, 2180, 2620	5050×2470×350
DONA 55	2700, 3000, 3500	1940, 2210, 2640	5750×2470×350
DONA 56	2700, 3000, 3500	1800, 2060, 2520	6130×2470×350
DONA 57	2700, 3000, 3500	1750, 2020, 2440	6610×2470×350
DONA 58	2700, 3000, 3500	1670, 1930, 2360	7430×2470×350
DONA 59	2700, 3000, 3500	1560, 1820, 2250	8630×2470×350
DONA 50	2700, 3000, 3500	1460, 1730, 2150	9830×2470×350

Celkovou hmotnost lze na přání snížit.

VARIANTY, MODIFIKACE, PŘÍSLUŠENSTVÍ

Přívěsy řady Dona je možné vybavit funkčním příslušenstvím nebo zvolit různé modifikace

- přední otevírací čelo
- tažné oko DIN 40
- zámek k uzamčení přívěsného kloubu
- 10", 12" kola
- rezervní kolo
- držák rezervního kola
- zadní opěrné nohy sklopné
- tlumiče náprav
- dělené bočnice (od ložné délky 7,4 m ve standardu)
- sklopení středového sloupku u dělených bočnic
- uložení nájezdů pod ložnou plochu
- zábrany proti podjetí
- výškově stavitelná oj
- stabilizační kloub
- hliníkový slízkový plech na podlaze
- plachta s konstrukcí



Přívěsy řady Titus jsou nebrzděné přívěsy s celkovou hmotností 750 kg, hliníkovými bočnicemi s výškou 350 mm a sklopnou korbou.

Charakteristické je provedení s „V“ ojí, sklopná korba, hliníkové odnímatelné a sklopné bočnice, 13" kola, 7pólová elektroinstalace, podlaha je vyrobená z voděodolné protiskluzové překližky o síle 9 mm.

Standardně jsou přívěsy řady Titus vybaveny 4 kusy kotvicích ok.





Titus se sklopenými
odnímatelnými
bočnicemi



Titus v provedení
plato



Titus ve sklopené
poloze



Titus ve sklopené poloze
se zadním otevíracím
čelem



Titus s plachtou
o ložné výšce
1,53 m

VARIANTY, MODIFIKACE, PŘÍSLUŠENSTVÍ

Přívěsy řady Titus je možné vybavit funkčním příslušenstvím nebo zvolit různé modifikace

- opěrné kolečko s držákem
- opěrné nohy s držákem
- zámek k uzamčení přívěsného kloubu
- kotvicí misky do podlahy
- překrývací plachta nebo plachta s konstrukcí
- zakládací klíny
- rezervní kolo (pouze volně ložené)
- 13pólová elektroinstalace
- 10" kola
- držák rezervního kola pod ložnou plochou

TECHNICKÉ SPECIFIKACE

Typ přívěsu	Celková hmotnost (kg)	Užitečná hmotnost (kg)	Ložná plocha (mm)	Počet náprav	Nebrzděný/ brzděný
Titus	750	580	2060×1470×350	1	N

VZ-33

PŘÍVĚSY S KOLY POD LOŽNOU PLOCHOU (hliníkové bočnice)

VŠE, CO OD PŘÍVĚSU OČEKÁVÁTE, NALEZNETE U TOHOTO SKROMNĚ VYHLÍŽEJÍCÍHO, ALE O TO VÝKONNĚJŠÍHO MODELU



Přívěsy řady VZ-33 jsou brzděné přívěsy s celkovou hmotností 1300 až 3500 kg s masivním celosvařeným rámem podvozku.

Provedení s „V“ ojí, hliníkové bočnice 350 mm, 13" kola, 13pólová elektroinstalace, podlaha je vyrobená z voděodolné překližky o síle 15 mm. Bočnice jsou sklopné a odnímatelné.

Standardně jsou přívěsy řady VZ-33 vybaveny 8 kusy kotvicích „U“ třmenů v M-profilu, opěrným kolečkem s držákem, zakládacími klíny a zadním LED osvětlením AGADOS SMART.





Uložení nájezdů v korytě za registrační značkou



VZ-33 v provedení se zkosenou plachtou



VZ-33 s předním otevíracím čelem, odnímatelnými sloupky a bočnicemi



VZ-33 v provedení plato



VZ-33 v jednonápravovém provedení



Masivní celosvařovaný rám podvozku

VARIANTY, MODIFIKACE, PŘÍSLUŠENSTVÍ

Přívěsy řady VZ-33 je možné vybavit funkčním příslušenstvím nebo zvolit různé modifikace

- přední otevírací čelo
- 10", 12" kola
- překrývací plachta nebo plachta s konstrukcí
- nástavba bočnic
- zámek k uzamčení přívesného kloubu
- rezervní kolo
- držák rezervního kola
- zadní opěrné nohy sklopné
- tlumiče náprav
- uložení nájezdů pod ložnou plochu
- zábrany proti podjetí
- výškově stavitelná oj
- stabilizační kloub
- hliníkový slízkový plech na podlaze
- LED osvětlení AGADOS (k nebrzděným přívěsům)
- zvýšení bočnice na 500 mm

TECHNICKÉ SPECIFIKACE

Typ přívěsu	Celková hmotnost (kg)	Užitečná hmotnost (kg)	Ložná plocha (mm)	Počet náprav	Nebrzděný/ brzděný
VZ-33	1300	910	3330×1700×350	1	B
	1500	1100			B
	2000	1540			B
	2700	2230		2	B
	3000	2460			B
	3500	2930			B

Celkovou hmotnost lze na přání snížit.

PŘEPRAVNÍKY MOTOCYKLŮ



Kangaro



Kangaro VZ-21 N1,
750 kg



KANGARO

PŘEPRÁVNÍKY MOTOCYKLŮ



JEDNODUCHÉ A ÚČELNÉ ŘEŠENÍ PRO PŘEPRÁVU VAŠICH MOTOCYKLŮ



Přívěsy řady Kangaro jsou nebrzděné přívěsy s celkovou hmotností 750 kg nebo brzděné přívěsy s celkovou hmotností až 1300 kg určené pro přepravu motocyklů.

Přívěsy mají masivní celosvařenou konstrukci, vyrábí se v provedení s trubkovou ojí nebo „V“ ojí, 13" kola, 7pólová elektroinstalace u nebrzděných a 13pólová elektroinstalace u brzděných přívěsů. Varianty Kangaro-12 a Kangaro-15 mají podlahu vyrobenou z voděodolné překližky o síle 15 mm.


Standardně jsou přívěsy řady Kangaro vybavené ližinami a nájezdem včetně jejich uložení, 6 kusy kotvicích „U“ třmenů v M-profilu (mimo Kangaro VZ-21), brzděné varianty mají ve standardním provedení také opěrné kolečko s držákem, zakládací klíny a zadní LED osvětlení AGADOS SMART.



Kangaro VZ-21



Kangaro-12



Kangaro-15

130
km

Provedení
pro 2 nebo
3 motocykly

Nájezd
Kangaro

Detail ližiny

Detail ukotvení
nájezdu

Kangaro v provedení s konstrukcí a plachtou o ložné výšce 1,57 m



Kangaro v provedení s nástavbou bočnic

VARIANTY, MODIFIKACE, PŘÍSLUŠENSTVÍ

Prívěsy řady Kangaro je možné vybavit funkčním příslušenstvím nebo zvolit různé modifikace

- opěrné kolečko s držákem
- opěrné nohy s držákem
- nástavba bočnic (mimo Kangaro VZ-21)
- zámek k uzamčení přívěsného kloubu
- plachta s konstrukcí (mimo Kangaro VZ-21)
- zakládací klíny
- rezervní kolo
- držák rezervního kola
- tlumiče náprav
- zesílená náprava k nebrzděnému provedení
- LED osvětlení Agados k nebrzděným přívěsům

TECHNICKÉ SPECIFIKACE

Typ přívěsu	Celková hmotnost (kg)	Užitečná hmotnost (kg)	Ložná plocha (mm)	Počet náprav	Nebrzděný/ brzděný
KANGARO VZ-21	750, 750, 1000	590, 530, 780	2060x1095	1	N, B, B
KANGARO-12	750, 1000, 1300	520, 720, 1020	2500x1300x100	1	N, B, B
KANGARO-15	750, 1000, 1300	510, 700, 1000	2500x1480x100	1	N, B, B

Celkovou hmotnost lze na přání snížit.

SKLÁPĚCÍ PŘÍVĚSY



Atlas



Delta



Porthos



Atlas B2,
2700 kg





Přívěsy řady Atlas jsou brzděné přívěsy s celkovou hmotností až 3500 kg a třístranným sklápěním korby.

Ložná plocha 3320×1700×350 mm, odnímatelné sklopné hliníkové bočnice o výšce 350 mm.

Celosvařený spodní a horní rám.

Provedení s „V“ ojí, 13" nebo 14" kola, 13pólová elektroinstalace, podlaha je vyrobená z voděodolné překližky o síle 15 mm a lze ji pokrýt Zn plechem chránícím proti oděru. Ruční nebo elektrické ovládání hydrauliky, zadní čelo otevírací nebo kyvadlové.

V podlaze přívěsů je M-profil s 8 kusy kotvicích „U“ třmenů, standardně jsou přívěsy řady Atlas vybaveny opěrným kolečkem s držákem, zakládacími klíny a zadním LED osvětlením AGADOS SMART. Součástí přívěsu je koryto pro uložení nájezdů pod ložnou plochu.





Hydraulické třístranné sklápění korby



Atlas ve sklopené poloze



Detail uložení nájezdů pod ložnou plochou



Zadní LED osvětlení AGADOS



Atlas v provedení s nástavbou bočnic a překryvací plachtou



Přední otevírací čelo

VARIANTY, MODIFIKACE, PŘÍSLUŠENSTVÍ

Přívěsy řady Atlas je možné vybavit funkčním příslušenstvím nebo zvolit různé modifikace

- zadní opěrné nohy sklopné
- nástavba bočnic
- zámek k uzamčení přívěsného kloubu
- překryvací plachta nebo plachta s konstrukcí
- Zn plech přes podlahu
- rezervní kolo
- držák rezervního kola
- tlumiče náprav
- přední otevírací čelo
- elektrické ovládání hydrauliky
- malá pomocná ruční pumpa k elektrickému ovládání hydrauliky
- stabilizační kloub
- výškově stavitelná oj
- hliníkové nájezdy 2650 mm/325 mm, nosnost 2800 kg v páru
- nástavba gitter 0,75 m nebo 1 m
- kyvadlové čelo

TECHNICKÉ SPECIFIKACE

Typ přívěsu	Celková hmotnost (kg)	Užitečná hmotnost (kg)	Ložná plocha (mm)	Počet náprav
ATLAS*	2700	2010	3320×1700×350	2
	3000	2270		
	3500	2630		

* pevné přední čelo, ruční hydraulika, překližková podlaha, zadní otevírací čelo
Celkovou hmotnost lze na přání snížit.



Přívěsy řady Delta jsou brzděné přívěsy s celkovou hmotností až 2700 kg a jednostranným sklápěním korby.

Ložná plocha 2570×1470×350 mm, odnímatelné sklopné hliníkové bočnice o výšce 350 mm, odnímatelné sloupky – lze vytvořit plato. Horní svařovaný rám, masivní „V“ oj, 13" kola, 13pólová elektroinstalace. Podlaha je vyrobená z voděodolné překližky o síle 15 mm a lze ji pokrýt Zn plechem chránícím proti oděru. Ruční nebo elektrické ovládání hydrauliky.

Standardně jsou přívěsy řady Delta vybaveny opěrným kolečkem s držákem, zakládacími klíny a zadním LED osvětlením AGADOS SMART.





Delta v provedení valník



Elektrické ovládání hydrauliky



Delta v provedení plato



Delta v provedení s gitter nástavbou



Delta v provedení valník – jednostranné sklápění korby

VARIANTY, MODIFIKACE, PŘÍSLUŠENSTVÍ

Prívěsy řady Delta je možné vybavit funkčním příslušenstvím nebo zvolit různé modifikace

- nástavba bočnic
- zámek k uzamčení přívěsného kloubu
- překrývací plachta nebo plachta s konstrukcí
- Zn plech přes podlahu
- rezervní kolo
- držák rezervního kola
- tlumiče náprav
- elektrické ovládání hydrauliky
- malá pomocná ruční pumpa k elektrickému ovládání hydrauliky
- stabilizační kloub
- výškově stavitelná oj
- gitter nástavba 0,75 m nebo 1 m

TECHNICKÉ SPECIFIKACE

Typ přívěsu	Celková hmotnost (kg)	Užitečná hmotnost (kg)	Ložná plocha (mm)	Počet náprav
DELTA	1300	920	2570×1470×350	1
	1500	1090		
	2000	1520		2
	2700	2210		

Celkovou hmotnost lze na přání snížit.



Přívěsy řady Porthos jsou brzděné přívěsy s celkovou hmotností 3500 kg a třístranným sklápěním korby.

Ložná plocha 4180×2100×350 mm, odnímatelné sklopné hliníkové bočnice o výšce 350 mm, odnímatelné sloupky – lze vytvořit plato. Celosvařený spodní a horní rám, provedení s „V“ ojí, 14" kola, 13pólová elektroinstalace. Podlaha je vyrobená z voděodolné překližky o síle 15 mm pokrytá Zn plechem chránícím proti oděru. Elektrické ovládání hydrauliky, přední čelo otevírací a zadní čelo kyvadlové.

V podlaze přívěsu je M-profil s 10 kusy kotvicích „U“ třmenů, standardně jsou přívěsy řady Porthos vybaveny opěrným kolečkem s držákem, zakládacími klíny a zadním LED osvětlením AGADOS SMART. Součástí přívěsu je koryto pro uložení nájezdů pod ložnou plochu.





Podlaha z voděodolné překližky pokrytá Zn plechem



Porthos v provedení s nástavbou gitter



Třístranné sklápění – detail



Třístranné sklápění



Elektrické ovládání hydrauliky

VARIANTY, MODIFIKACE, PŘÍSLUŠENSTVÍ

Prívěsy řady Porthos je možné vybavit funkčním příslušenstvím nebo zvolit různé modifikace

- zadní opěrné nohy sklopné
- nástavba bočnic
- zámek k uzamčení přívěsného kloubu
- překrývací plachta nebo plachta s konstrukcí
- pletivová nástavba gitter 1 m
- rezervní kolo
- držák rezervního kola
- tlumiče náprav
- stabilizační kloub
- výškově stavitelná oj
- hliníkové nájezdy 2650 mm/325 mm, nosnost 2800 kg v páru

TECHNICKÉ SPECIFIKACE

Typ přívěsu	Celková hmotnost (kg)	Užitečná hmotnost (kg)	Ložná plocha (mm)	Počet náprav
PORTHOS	3500	2450	4180×2100×350	2

Celkovou hmotnost lze na přání snížit.

PŘEPRAVNÍKY AUT



Adam




HSP




Smart



Panter



Alfa



Puma



Adam AL plato B2,
2700 kg



Přívěsy řady Adam jsou brzděné přívěsy s celkovou hmotností 2700 až 3500 kg a hydraulicky sklopným horním rámem a nájezdy pro usnadnění najíždění.

Provedení s „V“ ojí, hliníkové bočnice o výšce 350 mm, 12" kola, 13pólová elektroinstalace. Podlaha je vyrobená z voděodolné překližky o síle 15 mm (podlaha z ALU profilů s protiskluzovou úpravou u typu ADAM AL), bočnice jsou sklopné a odnímatelné, masivní rám ze svařených žárově zinkovaných dílů, ochranný rám (reling) s posuvnou přední příčkou u provedení plato.

Standardně jsou přívěsy řady Adam vybaveny 12 kusy kotvicích „U“ třmeny v M-profilu, opěrným kolečkem s držákem, zakládacími klíny a zadním LED osvětlením AGADOS SMART.

130
km

Univerzální
přívěs pro
převážení aut
a stavební
techniky



Adam AL v provedení
plato ve sklope-
né poloze



Posuvný naviják po
celé šířce pří-
věsu



Adam v provedení s bočnicemi
a hydraulicky sklopným rá-
mem pro usnadnění
najíždění



Nájezdy a jejich ulože-
ní pod ložnou
plochou

TECHNICKÉ SPECIFIKACE

Typ přívěsu	Celková hmotnost (kg)	Užitečná hmotnost (kg)	Provedení	Ložná plocha (mm)	Počet náprav
ADAM A2 speciál	2700	2030	plato	4170×1890	2
		2000	valník	4170×1890×350	
ADAM 12	2700	2030	plato	4170×2095	2
		2000	valník	4170×2095×350	
	3000	2300	plato	4170×2095	
		2280	valník	4170×2095×350	
ADAM 13	3500	2726	plato	4170×2095	2
		2690	valník	4170×2095×350	
	2700	1970	plato	4500×2095	
		1960	valník	4500×2095×350	
ADAM 15	3000	2260	plato	4500×2095	2
		2250	valník	4500×2095×350	
	3500	2690	plato	4500×2095	
		2660	valník	4500×2095×350	
ADAM 17	2700	1910	plato	5170×2095	2
		1870	valník	5170×2095×350	
	3000	2190	plato	5170×2095	
		2160	valník	5170×2095×350	
ADAM 32	3500	2600	plato	5170×2095	2
		2570	valník	5170×209×350	
	2700	1840	plato	6130×2095	
		1820	valník	6130×2095×350	
ADAM 33	3000	2110	plato	6130×2095	2
		2000	valník	6130×2095×350	
	3500	2510	plato	6130×2095	
		2480	valník	6130×2095×350	
ADAM 35	2700	1910	plato	4170×2470	2
		1870	valník	4170×2470×350	
	3000	2260	plato	4170×2470	
		2240	valník	4170×2470×350	
ADAM 37	3500	2570	plato	4170×2470	2
		2540	valník	4170×2470×350	
	2700	1840	plato	4500×2470	
		1800	valník	4500×2470×350	
ADAM AL	3000	2120	plato	4500×2470	2
		2110	valník	4500×2470×350	
	3500	2450	plato	4500×2470	
		2510	valník	4500×2470×350	
ADAM 37	2700	1760	plato	5170×2470	2
		1720	valník	5170×2470×350	
	3000	2040	plato	5170×2470	
		2010	valník	5170×2470×350	
ADAM AL	2700	2430	plato	5170×2470	2
		2400	valník	5170×2470×350	
	3500	1680	plato	6130×2470	
		1660	valník	6130×2470×350	
ADAM AL	3000	1950	plato	6130×2470	2
		1920	valník	6130×2470×350	
	3500	2330	plato	6130×2470	
		2290	valník	6130×2470×350	
ADAM AL	2700	2060	plato	4430×2095	2
		1990	valník	4430×2095×350	
ADAM AL	3500	2750	plato	4430×2095	2
		2680	valník	4430×2095×350	

Celkovou hmotnost lze na přání snížit.

VARIANTY, MODIFIKACE, PŘÍSLUŠENSTVÍ

Přívěsy řady Adam je možné vybavit funkčním příslušenstvím nebo zvolit různé modifikace

- přední otevírací čelo
- zámek k uzamčení přívěsného kloubu
- 10" nebo 13" kola
- plachta s konstrukcí
- rezervní kolo
- držák rezervního kola
- tlumiče náprav
- stabilizační kloub
- zadní nájezdová rampa (místo nájezdů)
- odnímatelný ruční naviják
- elektrický naviják
- hliníkový sližkový plech na podlaze



Přívěsy HSP jsou brzděné přívěsy s celkovou hmotností 1300 kg nebo 1500 kg.

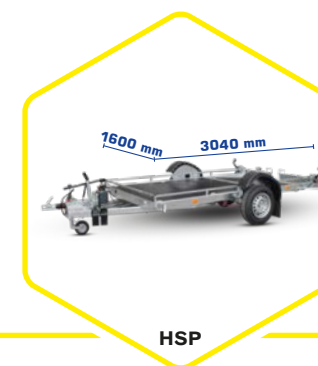
Provedení s „V“ ojí, hydraulicky sklopnými nápravami pro snížení korby a snadné najíždění, 13pólová elektroinstalace, 13" nebo 14" kola. Podlaha je vyrobená z voděodolné překližky o síle 15 mm, masivní svařovaný rám podvozku s bočním jeklovým relingem, 8 kusů kotvicích „U“ třmenů.

Standardně jsou přívěsy řady HSP vybaveny opěrným kolečkem s držákem a zakládacími klíny.

130
km

Hydraulicky
sklopné
nápravy

40





Hydraulicky sklopné nápravy



HSP v provedení s bočnicemi



HSP v provedení s bočnicemi a gitter nástavbou



HSP v provedení skříň



Detail provedení skříň se shrnovací střechou



HSP ve sklopené poloze

VARIANTY, MODIFIKACE, PŘÍSLUŠENSTVÍ

Přívěsy řady HSP je možné vybavit funkčním příslušenstvím nebo zvolit různé modifikace

- hliníkový lem místo relingu
- zámek k uzamčení přívěsného kloubu
- rezervní kolo
- držák rezervního kola
- tlumiče náprav
- nástavba bočnic 350 mm bez zadního čela (místo lemu 100 mm)
- nástavba bočnic 350 mm se zadním výsuvným čelem (místo lemu 100 mm)

TECHNICKÉ SPECIFIKACE

Typ přívěsu	Celková hmotnost (kg)	Užitečná hmotnost (kg)	Ložná plocha (mm)	Počet náprav	Nebrzděný/ brzděný
HSP	1300	990	3040×1600	1	B
	1500	1120			

Celkovou hmotnost lze na přání snížit.



Přívěsy SMART jsou brzděné přívěsy s celkovou hmotností 1300 kg nebo 1500 kg.

Provedení s „V“ ojí, masivní svařovaný rám s relingem (ochranný jeklový rám), protiskuzová podlaha z voděodolné překližky o síle 15 mm, 10 kusů kotvicích „U“ třmenů, železné nájezdy, 13" nebo 14" kola a 13pólová elektroinstalace.

Standardně jsou přívěsy řady SMART vybaveny opěrným kolečkem s držákem a zakládacími klíny.

Přívěsy řady SMART nelze vybavit LED osvětlením.



Nájezdy uložené pod ložnou plochou



Smart ve standardním provedení



Kompaktní
autopřevravník



SMA-31

VARIANTY, MODIFIKACE, PŘÍSLUŠENSTVÍ

Přívěsy řady Smart je možné vybavit funkčním příslušenstvím nebo zvolit různé modifikace

- odnímatelný ruční naviják
- zámek k uzamčení přívěsného kloubu
- rezervní kolo
- držák rezervního kola
- tlumiče náprav

TECHNICKÉ SPECIFIKACE

Typ přívěsu	Celková hmotnost (kg)	Užitečná hmotnost (kg)	Ložná plocha (mm)	Počet náprav
SMART 31	1300	920	3020×1600	1
	1500	1080		

Celkovou hmotnost lze na přání snížit.



Přívěsy Panter jsou brzděné autopřevážníky s celkovou hmotností 1800 až 2700 kg a sklopnou korbou.

Provedení s „V“ ojí, sklopná korba bez nájezdů pro snadnější najíždění, děrované ližiny, naviják ruční o nosnosti 900 kg vedený přes středovou kladku, 13" kola a 13pólová elektroinstalace.

Standardně jsou přívěsy řady Panter vybaveny opěrným kolečkem s držákem a zakládacími klíny.



Panter ve sklopné poloze – detail



Panter ve standardním provedení ve sklopné poloze



Panter ve standardním provedení včetně navijáku o nosnosti 900 kg

TECHNICKÉ SPECIFIKACE

Typ přívěsu	Celková hmotnost (kg)	Užitečná hmotnost (kg)	Ložná plocha (mm)	Počet náprav
PANTER	2700	2120	4140×1935	2

Celkovou hmotnost lze na přání snížit.

VARIANTY, MODIFIKACE, PŘÍSLUŠENSTVÍ

Přívěsy řady Panter je možné vybavit funkčním příslušenstvím nebo zvolit různé modifikace

- tlumiče náprav
- zámek k uzamčení přívěsného kloubu
- rezervní kolo
- držák rezervního kola



Panter

Sklopná korba bez nájezdů






Přívěsy Alfa jsou brzděné přívěsy s celkovou hmotností 1800 až 2700 kg a sklopnou korbou s nájezdy.

Provedení s „V“ ojí, sklopná korba pro snadnější najíždění, děrované ližiny s předním posuvným dorazem, plechové nájezdy uložené mezi ližinami. Příprava na naviják s uchycením na levou i pravou stranu, 13" kola a 13pólová elektroinstalace.

Standardně jsou přívěsy řady Alfa vybaveny opěrným kolečkem s držákem, zakládacími klíny a zadním LED osvětlením AGADOS SMART.



Alfa B1



Alfa

130
km

Sklopná korba
s nájezdy



Detail upevňovací ližiny



Sklopná korba s nájezdy pro snadnější nájždění auta



Alfa v jednonápravovém provedení



Alfa ve standardním provedení ve sklopné poloze

VARIANTY, MODIFIKACE, PŘÍSLUŠENSTVÍ

Prívěsy řady Alfa je možné vybavit funkčním příslušenstvím nebo zvolit různé modifikace

- odnímatelný ruční naviják 900 kg
- zámek k uzamčení přívěsného kloubu
- tlumiče náprav
- rezervní kolo
- držák rezervního kola

TECHNICKÉ SPECIFIKACE

Typ přívěsu	Celková hmotnost (kg)	Užitečná hmotnost (kg)	Ložná plocha (mm)	Počet náprav
ALFA	1800	1320	3600×2005	1
	2700	2150	4000×2005	2

Celkovou hmotnost lze na přání snížit.



Přívěsy Puma jsou brzděné autopřevravníky s celkovou hmotností 2700 kg a nájezdy.

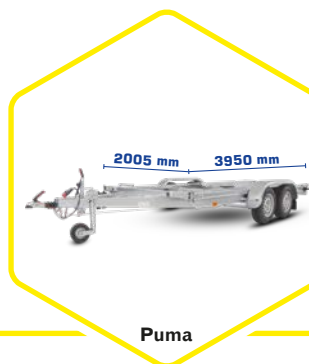
Provedení s „V“ ojí, děrované ližiny s předním posuvným dorazem, plechové nájezdy s uložením mezi ližinami. Příprava na naviják s uchycením na levou i pravou stranu, 13" kola, 13pólová elektroinstalace.

Standardně jsou přívěsy řady Puma vybaveny opěrným kolečkem s držákem, zakládacími klíny a zadním LED osvětlením AGADOS SMART.

130
km

Pevná korba
s nájezdy

46





Puma B2,
2700 kg

Puma ve standardním
provedení

Puma s ná-
jezdy

VARIANTY, MODIFIKACE, PŘÍSLUŠENSTVÍ

Prívěsy řady Puma je možné vybavit funkčním příslušenstvím nebo zvolit různé modifikace

- odnímatelný ruční naviják 900 kg
- zámek k uzamčení přívěsného kloubu
- tlumiče náprav
- rezervní kolo
- držák rezervního kola

TECHNICKÉ SPECIFIKACE

Typ přívěsu	Celková hmotnost (kg)	Užitečná hmotnost (kg)	Ložná plocha (mm)	Počet náprav
PUMA	2700	2140	3950×2005	2

Celkovou hmotnost lze na přání snížit.

MULTIPŘEPRAVNÍKY VZ O



VZ O



VZ-26 O B1,
1300 kg



Přívěsy řady Multipřevravníky VZ O jsou nebrzděné přívěsy s celkovou hmotností 750 kg nebo brzděné přívěsy s celkovou hmotností až 1300 kg.

Provedení s trubkovou ojí nebo „V“ ojí, překližkové bočnice 1235 mm, 13" kola, 7pólová elektroinstalace u nebrzděných a 13pólová elektroinstalace u brzděných přívěsů. Podlaha je vyrobená z voděodolné překližky o síle 15 mm, masivní svařovaný rám podvozku s výztuhami, zadní nakládací rampa.

Brzděné varianty přívěsů řady Multipřevravníky VZ O jsou ve standardním provedení vybaveny opěrným kolečkem s držákem, zakládacími klíny a zadním LED osvětlením AGADOS SMART.



VZ-180



VZ-260



VZ-270



VZ-210



VZ-230



Konstrukce tohoto přívěsu vybízí k mnohostrannému využití



VZ-O s rampou
a bočním
zábradlím



Multifunkční
přepravník
VZ-O



VZ-O s hliníkovým ví-
kem a bočními
dvířky



VZ-O s překrývací
plachtou



VZ-O s laminátovým
víkem se za-
hrádkou



VZ-O s laminátovým
víkem a boční
klapkou

VARIANTY, MODIFIKACE, PŘÍSLUŠENSTVÍ

Prívěsy řady Multipřepravník VZ O je možné vybavit funkčním příslušenstvím nebo zvolit různé modifikace

- opěrné kolečko s držákem
- opěrná noha s držákem
- zámek k uzamčení přívěsného kloubu
- zesílená náprava Agados k nebrzděným přívěsům
- zesílený kloub k nebrzděným přívěsům
- zesílená kola k nebrzděným přívěsům
- překrývací plachta
- laminátové víko
- rezervní kolo
- držák rezervního kola
- tlumiče náprav
- protiskluzová guma na podlaze
- zadní dvoukřídlé dveře s horní vysunovací příčkou
- boční dvířka s uzávěrem
- navýšení bočnic až do výšky 1500 mm
- hliníkový plech na podlaze
- LED osvětlení Agados k nebrzděným přívěsům

TECHNICKÉ SPECIFIKACE

Typ přívěsu	Celková hmotnost (kg)	Užitečná hmotnost (kg)	Ložná plocha (mm)	Nebrzděný/ brzděný
VZ-18 O	750	520	1760×1095×1235	N
VZ-21 O	750	500	2060×1095×1235	N
	1000	690		B
	1300	990		B
VZ-23 O	750	470	2060×1240×1235	N
	1000	650		B
	1300	950		B
VZ-26 O	750	460	2500×1240×1235	N
	1000	650		B
	1300	940		B
VZ-27 O	750	430	2500×1480×1235	N
	1000	620		B
	1300	910		B

Celkovou hmotnost lze na přání snížit.

PŘEPRAVNÍKY MINIBAGRŮ



Minibagr ZN



MINIBAGR

PŘEPRVNÍKY MINIBAGRŮ



PŘÍVĚS URČENÝ K PŘEPRAVĚ MINIBAGRŮ A DROBNÉ STAVEBNÍ MECHANIZACE

Přívěsy řady Minibagr jsou brzděné přívěsy s celkovou hmotností 2700 kg nebo 3500 kg.

Provedení ve dvou různých verzích – celohliníková korba s hliníkovými nájezdy u typu Minibagr ALU nebo provedení s bočnicemi z pozinkovaného plechu a železnými nájezdy u typu Minibagr ZN.

Provedení s „V“ ojí, 13" nebo 14" koly, 13pólová elektroinstalace, přední koš nebo podpěra pro usnadnění transportu lžice minibagru. U přívěsu Minibagr ZN je podlaha vyrobená z voděodolné překližky o síle 15 mm. Integrované nájezdy mají možnost posuvu do šířky dle požadovaného rozchodu vozidla a jejich součástí jsou podpěry. Zadní čelo hliníkové (u typu Minibagr ALU) nebo překližkové (u typu Minibagr ZN) umístěné mezi nájezdy.

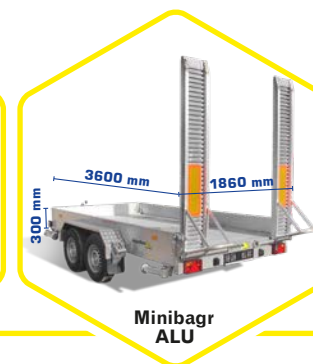
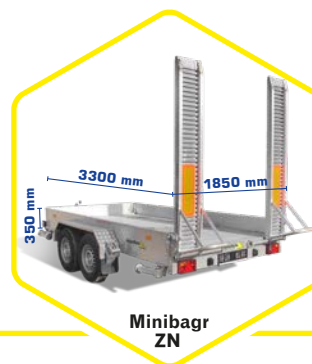
Standardně jsou vybaveny 6 kusy kotvicích ok (u typu Minibagr ALU) nebo 4 kotvicími miskami 1500 kg (u typu Minibagr ZN), opěrným kolečkem s držákem, zakládacími klíny a zadním LED osvětlením AGADOS SMART.



130
km

Místo
nákladěku
flexibilní
přívěs

52





Minibagr ALU
plato



Přeprava minibagrů
a drobné stavební
mechanizace



Minibagr
ALU



Nájezdy s podpěrou, posuvné
dle rozchodu kol pře-
pravovaného
stroje



Minibagr
ZN

VARIANTY, MODIFIKACE, PŘÍSLUŠENSTVÍ

Přepravníky minibagrů je možné vybavit funkčním příslušenstvím nebo zvolit různé modifikace

- zámek tažného kloubu
- výškově stavitelná oj s připojením na OKO DIN 40 nebo kloub ISO 50
- držák rezervního kola
- rezervní kolo
- tlumiče náprav

TECHNICKÉ SPECIFIKACE

Typ přívěsu	Celková hmotnost (kg)	Užitečná hmotnost (kg)	Ložná plocha (mm)	Počet náprav
Minibagr 3,1×1,85 m (ZN)	2700	2000	3100×1850×350	2
Minibagr 3,3×1,85 m (ZN)	3500	2730	3300×1850×350	
Minibagr B2 AL	3500	2800	3600×1860×300	

Celkovou hmotnost lze na přání snížit.

SKŘÍŇOVÉ PŘÍVĚSY



Překližkové
skříňové
přívěsy



Sendvičové
skříňové
přívěsy



Sendvičový skříňový
přívěs VZ-27 N1



PŘEKLIŽKOVÉ SKŘÍŇOVÉ PŘÍVĚSY

SKŘÍŇOVÉ PŘÍVĚSY



VARIABILITA PROVEDENÍ NAŠICH SKŘÍŇOVÝCH PŘÍVĚSŮ
USPOKOJÍ VŠECHNY VAŠE NÁROKY



Přívěsy překližkové skříňové jsou nebrzděné přívěsy s celkovou hmotností 750 kg nebo brzděné přívěsy s celkovou hmotností až 2700 kg.

Provedení s trubkovou ojí nebo „V“ ojí, překližkové bočnice bílé 1500 mm nebo 1800 mm, 13" kola, 7pólová elektroinstalace u nebrzděných a 13pólová elektroinstalace u brzděných přívěsů. Podlaha je vyrobená z voděodolné překližky o síle 15 mm. Masivní svařovaný rám podvozku s výztuhami, zadní dvoukřídlé dveře s tyčovým uzávěrem uzamykatelné.

Brzděné varianty skříňových překližkových přívěsů jsou ve standardním provedení vybaveny opěrným kolečkem s držákem, zakládacími klíny a zadním LED osvětlením AGADOS SMART.



Pro bezpečnou
převahu vašeho
nákladu



Rezervní kolo s držákem
na předním
čele



VZ 26 AL B1, 1200 kg
+ hliníkové víko,
rampa



Skříňový přívěs
v provedení hnědá
překližka



VZ 31 skříň s boční
a zadní klapkou



Boční klapka
s plynovými
vzpěrami



VZ 26 B1, 1200 kg,
1500 mm,
dveře



VZ
21 skříň
stav oj

VZ 26 N1, 750 kg
+ rampa

VARIANTY, MODIFIKACE, PŘÍSLUŠENSTVÍ

Skříňové překližkové přívěsy je možné vybavit funkčním příslušenstvím nebo zvolit různé modifikace

- boční dveře s tyčovým uzávěrem
- boční klapka
- zadní rampa místo dvoukřídlých dveří
- vnitřní osvětlení
- plech na podlaze
- hliníková kotvicí lišta
- opěrné kolečko s držákem
- opěrná noha s držákem
- zámek tažného kloubu
- zesílená náprava Agados
- zesílený kloub
- zesílená kola
- rezervní kolo s držákem
- tlumiče náprav
- stabilizační kloub



SENDVIČOVÉ SKŘÍŇOVÉ PŘÍVĚSY

SKŘÍŇOVÉ PŘÍVĚSY

SENDVIČOVÉ PANELE = LEHKOST, PEVNOST, ODOLNOST



Přívěsy sendvičové skříňové jsou nebrzděné přívěsy s celkovou hmotností 750 kg nebo brzděné přívěsy s celkovou hmotností až 3500 kg.

Provedení s „V“ ojí, bočnice z bílých sendvičových panelů (síla 30 mm) o výšce až 2400 mm, 13" kola, 7pólová elektroinstalace u nebrzděných a 13pólová elektroinstalace u brzděných přívěsů. Podlaha je vyrobená z voděodolné překližky o síle 15 mm. Masivní svařovaný rám podvozku s výztuhami. Zadní dveře jsou vloženy do nerezového rámu, nerezové panty, nerezový tyčový uzávěr uzamykatelný. Křídlo dveří je obloženo ALU profilem s gumovým těsněním.

Brzděné varianty skříňových sendvičových přívěsů jsou ve standardním provedení vybaveny opěrným kolečkem s držákem, zakládacími klíny a zadním LED osvětlením AGADOS SMART.



Podvozek řady
VZ



Podvozek řady
DONA



Podvozek řady
ADAM



Váš náklad
je chráněn
proti vodě, prachu
a dalším vnějším
vlivům



Podvozek s koly pod ložnou plochou



Podvozek s koly vedle ložné plochy



VZ-26 s otevíracími klapkami



Podvozek řady DONA s boční klapkou po celé ložné délce



Podvozek řady ADAM – sklopné provedení s nájezdy a boční klapkou

VARIANTY, MODIFIKACE, PŘÍSLUŠENSTVÍ

Skříňové sendvičové přívěsy je možné vybavit funkčním příslušenstvím nebo zvolit různé modifikace

- boční dveře s tyčovým uzávěrem
- boční prodejní klapka v maximální ploše
- zadní hliníková rampa
- vnitřní osvětlení
- plech na podlaze
- kotvicí lišta pro rozpěrné tyče umístěná na stěně
- kotvicí lišta pro upínací kurty umístěná u podlahy
- kotvicí miska v podlaze
- opěrné kolečko s držákem
- opěrná noha s držákem
- zámek tažného kloubu
- zesílená náprava Agados k nebrzděným přívěsům
- zesílený kloub k nebrzděným přívěsům
- zesílená kola k nebrzděným přívěsům
- rezervní kolo s držákem
- tlumiče náprav
- stabilizační kloub



VZ-26 v provedení Toolbox

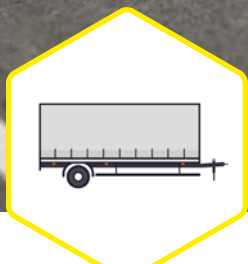


VZ 31 B2, 2000 kg s ochranným vnitřním obložením

PŘÍVĚSY KATEGORIE O3, O4



Madona







TECHNICKÝ POPIS

- nákladní přívěsy kategorie O3 do celkové hmotnosti 10000 kg a kategorie O4 nad celkovou hmotnost 10000 kg
- jedno nebo dvounápravový, vzduchem brzděný
- masivní celosvařovaný rám, žárově zinkovaný
- nápravy BPW se vzduchovým pérováním a bubnovými brzdami BPW (za příplatek lze i kotoučové brzdy), samostatitelné páky brzd
- brzdový systém – dvouhadicový Wabco včetně ABS/EBS s Tristop válci a řídicí jednotkou
- kola
 - provedení B1 – 17,5" – dvoumontáž
 - provedení B2 – 17,5"
- vzduchová ruční brzda + nouzová brzda (při odpojení přívěsu)
- systém spouštění ložné plochy s nastavením variabilní ložné výšky při nakládce či vykládce
- standardní jízdní ložná výška přívěsu 950 mm
- připojení OKO DIN 40 (alternativa DIN 50)
- oj
 - lomená oj (horní závěs): standardní výška připojení 720 mm, případně dle přání zákazníka
 - podvěsová oj (spodní závěs) – výška dle požadavku zákazníka
- podlaha voděodolná protiskluzová překližka 21 mm
- kotvicí „U“ třmeny v obvodovém lemu
- osvětlení LED 24V ASPÖCK (JOKO N, FRI STOM, LUCIDITY)
- napájení 24 V je možné dvěma variantami propojovacích kabelů:
 - 15pinový ovládací kabel ISO 12098
 - dvěma 7pinovými zástrčkami ISO 1185, 3731
- maximální rychlost 90 km/hod. pro kategorii O3
- maximální rychlost 80 km/hod. pro kategorii O4



STANDARDNÍ VÝBAVA

- 1x opěrná noha vpředu na oji – sklopná
- 2x opěrná noha vzadu – spouštěcí
- zábrany proti podjetí
- elektroinstalace 24 V
- rezervní kolo s držákem umístěné pod ložnou plochou (spouštěcí mechanismus s klikou a lanem)
- 2x ocelový zakládací klín



Délku přívěsu lze přizpůsobit délce Vaší soupravy na zakázku



VARIANTY, MODIFIKACE, PŘÍSLUŠENSTVÍ

Přívěsy řady O3 a O4 je možné vybavit funkčním příslušenstvím nebo zvolit různé modifikace

- plato (plošina)
- valník – odnímatelné bočnice z AL profilů (výška 350 mm) do délky 6,6 m nedělené, od délky 6,7 m dělené se středovým sloupkem
- přední čelo pevné o standardní výšce 1200 mm nebo dle přání zákazníka
- valník s plachtou a konstrukcí až do 4000 mm celkové výšky soupravy
- valník se shrnovací plachtou a konstrukcí (levý bok, pravý bok, střecha), zadní dvoukřídlé dveře
- spodní AL prkna namísto bočnic u verze plato (plošina) pro provedení konstrukce s plachtou
- podlaha krytá hliníkovým trapézovým plechem
- další varianty na poptávku – podvozek pro agregát, elektrocentrálu, čerpadlo apod.
- nákladní přívěs kategorie O4 do celkové hmotnosti 1800 kg

TECHNICKÉ SPECIFIKACE

Délka ložné plochy (mm)	Celková délka přívěsu (na střed oka) (mm)		Počet europalet
	Provedení PLATO	Provedení VALNÍK	
4150	5850	5885	10
5000	6700	6735	12
5700	7400	7435	14
6100	7800	7835	16
6600	8300	8335	16
7400	9100	9135	18
8600	10300	10335	21

Délku přívěsu lze přizpůsobit délce Vaší soupravy na zakázku.

HLINÍKOVÝ PROGRAM

Firma AGADOS spol. s r.o. je výhradním dovozcem výrobků italské firmy Definitive CLM s.r.l. do České republiky.

Definitive CLM s.r.l. je italská společnost založená v roce 1992, dnes už s celosvětovou působností. Specializuje se na vývoj a výrobu hliníkového programu především pro stavební a zahradní techniku.

Proč výrobek od firmy Definitive CLM s.r.l.?

- zkušenosti s hliníkovým programem
- široký výběr standardních programů
- používání výhradně vysokopevnostních hliníkových slitin
- vlastní vývoj
- exkluzivní dvojitý „T“ profil nájezdů zajišťující vysokou pevnost a přitom nízkou vlastní hmotnost
- záruční i pozáruční servis
- certifikace společností TÜV Rheinland Italia
- certifikace výrobků zkušebnou DEKRA

DODACÍ TERMÍNY

Všechny produkty v katalogu HLINÍKOVÝ PROGRAM www.agados.cz/hlinikovy-program jsou na objednávku. Termín dodání je závislý na dopravě a bude stanoven individuálně. Obvyklý dodací termín je cca 2 měsíce od objednávky.

Nájezdy, které jsou běžně skladem, najdete na www.agados.cz/nahradni-dily/najezdy.



SERVIS PŘÍVĚSŮ

- Záruční i pozáruční servis a garanční prohlídka přívěsů
- Seřízení brzdových systémů
- Opravy elektroinstalací
- Opravy mechanického poškození a přívěsů po havárii
- Servisní střediska jak ve výrobních závodech ve Velkém Meziříčí a v Modre, tak u prodejních partnerů po celé České a Slovenské republice



NÁHRADNÍ DÍLY, PŘÍVĚSOVÁ TECHNIKA

- Prodejna náhradních dílů a přívesové techniky jak ve výrobních závodech ve Velkém Meziříčí a v Modre, tak u prodejních partnerů po celé České a Slovenské republice
- E-shop s rychlým dodáním do České a Slovenské republiky





- **AGADOS spol. s r.o.**
Průmyslová 2081, 594 01 Velké Meziříčí
www.agados.cz
- **Agados Slovakia, s.r.o.**
Dolná 142, 900 01 Modra
www.agados.sk

Verze dokumentu: 04/2022

Tiskové chyby jsou vyhrazeny!

Údaje jako užitečné hmotnosti a rozměry jsou pouze orientační a závislé na technickém provedení a výbavě přívěsu a mohou se od skutečného provedení přívěsu lišit.

Fotografie přívěsů jsou pouze ilustrativní a mohou zobrazovat doplňkové příslušenství.