



# CENÍK PŘÍVĚSŮ

PLATNÝ OD 12. 11. 2021



Ceník přívěsů platný od 12.11.2021 (bez DPH)

**Kola vedle ložné plochy - POZINKOVANÝ PLECH, ČELA Z PŘEKLIŽKY**



Rozměry a výška lož. plochy	Typ	Celková hmotnost valník	Provozní	Kola	Valník bočnice plech 300mm	130 km/h	Rezervní kolo	Plachta rovná	Opěrné kolečko s držákem	Držák rezervního kola	Kotvící oka malá 1 ks
vnější rozměry											
1500x1180x 500 (2490x1590)	TRUMF MINI 13R	290-750nebrz	125kg	155/70R13	14 654,-	standard	1 594,-	1 958,-	896,-	666,-	230,-

**U této řady přívěsů nelze objednat jiné doplňky ani úpravy než jsou zadány**


**Základní vybavení TRUMF :**

profilované oje  
 náprava AL-KO 750 kg  
 výsuvné přední čelo, výklopné zadní čelo  
 plechové bočnice výška 300mm  
 kotvící body 10x

**Základní vybavení DV:**

oj trubková - zasouvací  
 opěrné kolečko (u brzd. přívěsů)  
 zakládací klín (u brzděných přívěsů)

**Kola vedle ložné plochy - VODOVZDORNÁ PŘEKLIŽKA - svařený rám**



Rozměry a výška lož. plochy	Typ	Celková hmotnost valník	Provozní	Plato	Valník bočnice překližka 300mm	130 km/h	SKLÁPĚNÍ		Přední otvírací čelo	Zvýšení bočnic za 100mm	Odnímatelná nástavba bočnic 500 mm	Laminát. víko	Reling	Plachta lakovaná s trubkovou konstrukcí (cena bez relingu)			
							Ručně V oje							rovná	800mm	1250mm	1450mm
2060x1115 500 (3210x1560)	DV 21	290-750nebrz	160kg	16 270,-	19 371,-	standard	4 699,-	813,-	1 499,-	7 121,-	8 506,-	1 205,-	2 581,-	5 774,-	8 199,-	9 521,-	
	DV 21B	500-750kg	205kg	33 452,-	36 553,-	2 625,-											
	DV 21B	750-1300kg	210kg	36 552,-	39 653,-	2 625,-											

**Vybavení na objednávku DV:**

přípl.zes.kloub.1500kg (nebrz. přív.)	326,-
zesílená nápr.1300kg + kola C (nebrz. přív.)	3 585,-
reklamní popis plachty	individuálně
plech. blat - příplatek.(pár)	544,-
opěrné kolečko (u nebrz. přívěsů)	1 050,-
opěrná trubková noha s držákem	563,-

zakládací klín s držákem	125,-
zámek přívěsového kloubu	96,-
patky pro postavení přívěsu (pár)	266,-
kotvící oka malá	230,-
kotvící oka VEZEKO zapuštěná s miskou	382,-
V oje - příplatek	818,-
dvoukřídlé dveře u DV - příplatek	1 460,-

prodloužení oje za 100mm	314,-
stavitelné oje	individuálně
držák rezervního kola - komplet	615,-
rezervní kolo 155/70R13	1 593,-
rezervní kolo 155 R13C	2 089,-
rezervní kolo 165 R13C	2 462,-
sada na výměnu kola (klíč, hever)	1 088,-



Ceník přivěsů platný od 12.11.2021 (bez DPH)

**Kola vedle ložné plochy - bočnice vodovzdorná překližka**

Rozměry a výška ložné plochy vnější rozměry	Typ	Počet náprav/kola	Celková hmotnost valník	Provozní	Valník bočnice překližka (300 mm)	Valník bočnice hliník (300 mm)	Příplatek 130 km/h (tlumiče)	Sklápění na oji Ručně	Plachta lakovaná s trubkovou konstrukcí			
									rovná	900mm	1350mm	1550mm
2060x1270 /510 (3350x1750)	VARIO A 08.1	I./13"	290-750nebrz	195kg	24 707,-	31 523,-	0,-	4 699,-	2 699,-	6 446,-	8 533,-	10 025,-
	VARIO A 10.1	I./13°C	500-1 000kg	255kg	38 555,-	45 236,-	2 625,-					
	VARIO A 13.1	I./13°C	750-1 300kg	260kg	39 321,-	46 136,-	2 625,-					
2520x1270 /510 (3810x1750)	VARIO A 08.2	I./13"	290-750nebrz	220kg	28 198,-	35 694,-	0,-	4 699,-	2 979,-	7 824,-	10 146,-	11 471,-
	VARIO A 08.2 T	II./13"	700-750nebrz	285kg	39 102,-	46 599,-	0,-	nelze				
	VARIO A 10.2	I./13°C	500-1 000kg	280kg	41 910,-	49 544,-	2 625,-	4 699,-				
	VARIO A 13.2	I./13°C	750-1 300kg	280kg	42 811,-	50 308,-	2 625,-	4 699,-				
	VARIO A 20.2	II./13°C	1 500-2 000kg	370kg	60 423,-	67 919,-	5 248,-	nelze				
VARIO A 27.2	II./13°C	1 500-2 700kg	380kg	65 206,-	72 704,-	5 248,-	nelze					
3010x1270 /510 (4300x1750)	VARIO A 08.3	I./13"	290-750nebrz	265kg	31 687,-	39 866,-	0,-	4 933,-	4 786,-	9 448,-	12 085,-	13 182,-
	VARIO A 08.3 T	II./13"	700-750nebrz	315kg	42 592,-	50 771,-	0,-	nelze				
	VARIO A 10.3	I./13°C	500-1 000kg	320kg	45 400,-	53 579,-	2 625,-	4 933,-				
	VARIO A 13.3	I./13°C	750-1 300kg	325kg	46 299,-	54 478,-	2 625,-	4 933,-				
	VARIO A 20.3	II./13°C	1 500-2 000kg	415kg	63 911,-	72 090,-	5 248,-	nelze				
VARIO A 27.3	II./13°C	1 500-2 700kg	425kg	68 696,-	76 875,-	5 248,-	nelze					
2520x1480 /510 (3810x1970)	VARIO B 08.2	I./13"	290-750nebrz	250kg	32 381,-	40 560,-	0,-	4 933,-	4 662,-	9 242,-	11 880,-	12 977,-
	VARIO B 08.2 T	II./13"	700-750nebrz	314kg	43 286,-	51 466,-	0,-	nelze				
	VARIO B 10.2	I./13°C	500-1 000kg	325kg	46 096,-	54 273,-	2 625,-	4 933,-				
	VARIO B 13.2	I./13°C	750-1 300kg	330kg	46 995,-	55 173,-	2 625,-	4 933,-				
	VARIO B 20.2	II./13°C	1 500-2 000kg	420kg	64 606,-	72 786,-	5 248,-	nelze				
VARIO B 27.2	II./13°C	1 500-2 700kg	430kg	69 391,-	77 434,-	5 248,-	nelze					
3010x1480 /510 (4300x1970)	VARIO B 08.3	I./13"	290-750nebrz	290kg	35 872,-	44 731,-	0,-	4 933,-	5 301,-	10 864,-	13 809,-	14 688,-
	VARIO B 08.3 T	II./13"	700-750nebrz	340kg	46 777,-	55 637,-	0,-	nelze				
	VARIO B 10.3	I./13°C	500-1 000kg	345kg	49 585,-	58 444,-	2 625,-	4 933,-				
	VARIO B 13.3	I./13°C	750-1 300kg	350kg	50 485,-	59 345,-	2 625,-	4 933,-				
	VARIO B 20.3	II./13°C	1 500-2 000kg	440kg	68 096,-	76 957,-	5 248,-	nelze				
VARIO B 27.3	II./13°C	1 500-2 700kg	460kg	72 881,-	81 740,-	5 248,-	nelze					

**Základní vybavení VARIO A,B:**

výška překližkových bočnic 300 mm + 100 mm reling oje - V, pogumovaná kotvící oka v rámu 4 ks přední čelo otevírací, pevná vyvýšená hrazda relingu přední poziční světla  
opěrné kolečko (u brzd. přivěsů)  
rezervní kolo (u dvounápr. brzd. přivěsů)  
zakládací klín (u brzděných přivěsů)

**Vybavení na objednávku :**

přípl.zes.kloub.1500kg (nebrz. přív.)	326,-
zesílená nápr.1300kg + kola 13" C (nebrz. přív.)	3 585,-
zesílená nápr.1500kg + kola 14" C (nebrz. přív.)	6 465,-
odpružení na listových perech (VARIO)/1 náprava	4 528,-
příplatek za jeklovou konstrukci na plachtu	7 387,-
zešíkmení plachty s jeklovou konstr. 400x400mm	2 863,-
reklamní popis plachty	individuálně
kotvící oka malá	230,-
kotvící oka VEZEKO zapuštěná v rámu	243,-
kotvící oka VEZEKO zapuštěná s miskou	382,-
plech. blat.(pár)- příplatek	544,-
opěrné kolečko (u nebrz. přivěsů)	896,-
opěrná trubková noha s držákem	563,-
stavitelné oje	individuálně
zakládací klín s držákem	125,-
práce konstr.za úpravy (atyp) mat. +	2 689,-
držák rez. kola	942,-
rezervní kolo 155/70 R13	1 593,-
rezervní kolo 155 R13C	2 089,-
rezervní kolo 165 R13C	2 462,-
rezervní kolo 185 R 14C	2 833,-
skupinová světla LED - blínkr žárovka 12V	3 694,-
sada na výměnu kola (klíč, hever)	1 088,-

**Kola vedle ložné plochy - bočnice plechové - lakované**

Rozměry a výška ložné plochy vnější rozměry	Typ	Počet náprav/kola	Celková hmotnost valník	Provozní	Valník plechové bočnice (350 mm)	Odnímatelná nástavba bočnic 350 mm	Příplatek 130 km/h (tlumiče)	Sklápění na oji + rampa	Plachta lakovaná s trubkovou konstrukcí			
									rovná	900mm	1350mm	1550mm
2110x1150 (3470x1570)	SPECTRUM A 08.21	I./13°C	300-750nebrz	200 kg	31 136,-	12 740,-	0,-	6 610,-	2 611,-	5 977,-	8 403,-	9 726,-
	SPECTRUM A 13.21	I./14°C	750-1 300kg	260 kg	42 586,-		2 625,-					
2110x1300 (3470x1720)	SPECTRUM B 08.21	I./13°C	300-750nebrz	215 kg	32 759,-	13 096,-	0,-	6 816,-	2 795,-	6 652,-	8 738,-	10 230,-
	SPECTRUM B 13.21	I./14°C	750-1 300kg	275 kg	44 116,-		2 625,-					
2570x1300 /540 (3930x1720)	SPECTRUM B 08.25	I./13°C	300-750nebrz	230 kg	34 718,-	13 584,-	0,-	6 816,-	2 998,-	7 960,-	10 292,-	11 608,-
	SPECTRUM B 13.25	I./14°C	750-1 300kg	285 kg	46 015,-		2 625,-					
	SPECTRUM B 16.25	I./14°C	1 100-1 600kg	315 kg	56 730,-		2 625,-					
	SPECTRUM B 27.25	II./14°C	1 400-2 700kg	435 kg	72 834,-		5 248,-					
3070x1520 /540 (4430x1940)	SPECTRUM C 08.30	I./13°C	300-750nebrz	300 kg	40 827,-	14 250,-	0,-	7 471,-	5 848,-	9 923,-	12 561,-	13 658,-
	SPECTRUM C 13.30	I./14°C	750-1 300kg	355 kg	55 440,-		2 625,-					
	SPECTRUM C 16.30	I./14°C	1 100-1 600kg	380 kg	66 045,-		2 625,-					
	SPECTRUM C 27.30	II./14°C	1 400-2 700kg	500 kg	77 837,-		5 248,-					



**Základní vybavení SPECTRUM:**

montovaný rám ze zinkovaných dílů plechové lakované bočnice s prolisy 350 mm  
přední a zadní čelo otevírací  
zadní čelo s možností aretace ve vodorovné poloze  
kotvící oka jedonápravové přivěsy 4 ks  
kotvící oka dvouápravové přivěsy 6 ks  
podlaha vodovzdorná překližka  
opěrné kolečko (u brzděných přivěsů)  
zakládací klíny (u brzděných přivěsů) 2 ks



Ceník přívěsů platný od 12.11.2021 (bez DPH)

**Kola vedle ložné plochy - sklopný hydraulicky**

Rozměry a výška ložné plochy vnější rozměry	Typ	Počet náprav / kola	Celková hmotnost valník	Provozní	Úhel sklápění	Valník bočnice překližka (300 mm)	Valník bočnice ZN plech (300 mm)	Příplatek 130 km/h (tlumiče)	Plachta lakovaná s trubkovou konstrukcí			
									rovná	900mm	1350mm	1550mm
2060x1270 /510 (3350x1750)	Dung A 08.1	1./13"	290-750nebrz	222kg	27°	37 125,-	41 606,-	0,-	2 699,-	6 446,-	8 533,-	10 023,-
	Dung A 10.1	1./13°C	500-1 000kg	282kg	27°	50 974,-	55 455,-	2 625,-				
2520x1270 /510 (3810x1750)	Dung A 13.1	1./13°C	750-1 300kg	287kg	27°	51 740,-	56 221,-	2 625,-	2 979,-	7 824,-	10 157,-	11 471,-
	Dung A 08.2	1./13"	290-750nebrz	247kg	22°	40 617,-	45 482,-	0,-				
2520x1480 /510 (3810x1970)	Dung A 10.2	1./13°C	500-1 000kg	307kg	22°	54 328,-	59 193,-	2 625,-	3 298,-	9 242,-	11 880,-	12 977,-
	Dung A 13.2	1./13°C	750-1 300kg	307kg	22°	55 230,-	60 095,-	2 625,-				
	Dung B 08.2	1./13"	290-750nebrz	277kg	22°	44 799,-	49 920,-	0,-				
	Dung B 10.2	1./13°C	500-1 000kg	357kg	22°	58 515,-	63 636,-	2 625,-				
	Dung B 13.2	1./13°C	750-1 300kg	357kg	22°	59 414,-	64 535,-	2 625,-				

**Základní vybavení DUNG:**

výška překližkových bočnic 300 mm + 100 mm reling (DUNG)  
 plato s jeklovým relingem (HUSKY A,B)  
 oje - V  
 sklopný pomocí hydraulického válce (DUNG)  
 sklopný manuálně - houpačka (HUSKY A,B)  
 přední poziční světla  
 opěrné kolečko (u brz. přívěsů)  
 zakládací klín (u brzděných přívěsů)

**Vybavení na objednávku:**

přípl.zes.kloub.1500kg (nebrz. přív.)	326,-
zesílená nápr.1300kg + kola C (nebrz. přív.)	3 585,-
zesílená nápr.1500kg + kola 14" C (nebrz. přív.)	6 465,-
povrch podlahy pozinkovaný plech tl.1mm	3 380,-
příplatek za jeklovou konstrukci na plachtu	7 387,-
zešíkmení plachty s jeklovou konstrukcí 400x400mm	2 863,-
zvýšení bočnice o 100 mm (DUNG)	2 055,-
reklamní popis plachty	individuálně
kotvící oka malá	230,-
kotvící oka VEZEKO zapuštěná v rámu	243,-
kotvící oka VEZEKO zapuštěná s miskou	382,-
plech. blat.(pár)- příplatek	544,-
opěrné kolečko (u nebrz. přívěsů)	896,-
stavitelné oje	individuálně
zakládací klín s držákem	125,-
práce konstr.za úpravy (atyp) mat. +	2 689,-
držák rez. kola - na před. čele/na boku	942,-
rezervní kolo 155/70 R13	1 593,-
rezervní kolo 155 R13C	2 089,-
rezervní kolo 165 R13C	2 462,-
rezervní kolo 185 R 14C	2 833,-
sada na výměnu kola (klíč, hever)	1 088,-



**Kola vedle ložné plochy - ručně sklopný na oji (houpačka)**

Rozměry a výška ložné plochy vnější rozměry	Typ	Počet náprav / kola	Celková hmotnost	Provozní	Sklopný	Plato s relingem (100mm)	Valník bočnice překližka (300mm)	Přípl.za 130 km/h (tlumiče)	Valník bočnice AL-elox (250mm)	Překližková skříň výška 1470mm	Plachta s konstrukcí 1550mm
	Husky A 10.25	1./13°C	500-1000kg	270kg	houpačka	40 895,-	46 144,-	2 625,-	53 640,-	86 929,-	
	Husky A 13.25	1./13°C	750-1300kg	270kg	houpačka	41 795,-	47 042,-	2 625,-	54 540,-	87 829,-	jeklová
	Husky B 08.28	1./13"	290-750nebrz	250kg	houpačka	37 282,-	43 007,-	0,-	51 868,-	99 605,-	
2800x1600/485 (3980x2200)	Husky B 10.28	1./13°C	500-1000kg	290kg	houpačka	50 996,-	56 720,-	2 625,-	65 582,-	113 320,-	23 093,-
	Husky B 13.28	1./13°C	750-1300kg	290kg	houpačka	51 895,-	57 620,-	2 625,-	66 482,-	114 218,-	
	Husky B 16.28	1./14°C	950-1600kg	315kg	houpačka	64 682,-	70 407,-	2 625,-	79 267,-	127 006,-	jeklová
	Husky B 18.28	1./14°C	1500-1800kg	330kg	houpačka	69 507,-	75 233,-	2 625,-	84 079,-	131 831,-	



Ceník přívěsů platný od 12.11.2021 (bez DPH)

Kola vedle ložné plochy - bočnice vodovzdorná překližka/AL-elox

Rozměry a výška ložné plochy vnější rozměry	Typ	Počet náprav / kola	Celková hmotnost valníků	Provozní	Plato	Valník bočnice překližka (300mm)	Valník bočnice AL-elox (300 mm)	Příplatek 130km/h (tlumiče)	Plachta lakovaná s jeklovou konstrukcí		
									rovná	1700mm	2000mm
3160x1320/ 560	BRONTO A 08.3	I./13"	290-750nebrz	275kg	32 926,-	37 479,-	49 639,-	0,-	4 976,-	19 084,-	20 529,-
	BRONTO A 10.3	I./13"	700 - 1 000kg	320kg	46 640,-	51 193,-	63 353,-	2 625,-			
	BRONTO A 13.3	I./13"	700 - 1 300kg	325kg	47 540,-	52 093,-	64 253,-	2 625,-			
	BRONTO A 16.3	I./14"	950 - 1 600kg	345kg	58 704,-	63 257,-	75 417,-	2 625,-			
	BRONTO A 20.3	II./13"	1 500 - 2 000kg	425kg	65 152,-	69 705,-	81 865,-	5 248,-			
	BRONTO A 27.3	II./13"	1 500 - 2 700kg	435kg	69 938,-	74 490,-	86 650,-	5 248,-			
	BRONTO A 30.3	II./14"	1 500 - 3 000kg	505kg	89 361,-	93 913,-	106 073,-	5 248,-			
(4550x1810)	BRONTO A 35.3	II./14"	2 000 - 3 500kg	520kg	102 161,-	106 713,-	118 873,-	5 248,-	6 053,-	21 988,-	23 118,-
4160x1320/ 560	BRONTO A 08.4	I./13"	290-750nebrz	335kg	45 632,-	51 712,-	64 729,-	0,-			
	BRONTO A 10.4	I./13"	700 - 1 000kg	380kg	59 346,-	65 426,-	78 444,-	2 625,-			
	BRONTO A 13.4	I./13"	700 - 1 300kg	385kg	60 246,-	66 326,-	79 344,-	2 625,-			
	BRONTO A 16.4	I./14"	950 - 1 600kg	405kg	71 410,-	77 490,-	90 508,-	2 625,-			
	BRONTO A 20.4	II./13"	1 500 - 2 000kg	485kg	77 857,-	83 937,-	96 955,-	5 248,-			
	BRONTO A 27.4	II./13"	1 500 - 2 700kg	495kg	82 643,-	88 723,-	101 741,-	5 248,-			
	BRONTO A 30.4	II./14"	1 500 - 3 000kg	570kg	102 066,-	108 146,-	121 164,-	5 248,-			
(5550x1810)	BRONTO A 35.4	II./14"	2 000 - 3 500kg	585kg	114 866,-	120 946,-	133 964,-	5 248,-	5 901,-	20 788,-	21 783,-
3160x1520/ 560	BRONTO B 08.3	I./13"	290-750nebrz	315kg	37 111,-	41 869,-	54 165,-	0,-			
	BRONTO B 10.3	I./13"	700 - 1 000kg	360kg	50 824,-	55 582,-	67 878,-	2 625,-			
	BRONTO B 13.3	I./13"	700 - 1 300kg	365kg	51 724,-	56 482,-	68 778,-	2 625,-			
	BRONTO B 16.3	I./14"	950 - 1 600kg	385kg	62 890,-	67 647,-	79 943,-	2 625,-			
	BRONTO B 20.3	II./13"	1 500 - 2 000kg	445kg	69 337,-	74 095,-	86 390,-	5 248,-			
	BRONTO B 27.3	II./13"	1 500 - 2 700kg	455kg	74 121,-	78 879,-	91 175,-	5 248,-			
	BRONTO B 30.3	II./14"	1 500 - 3 000kg	525kg	93 546,-	98 303,-	110 599,-	5 248,-			
(4550x2010)	BRONTO B 35.3	II./14"	2 000 - 3 500kg	540kg	106 346,-	111 103,-	123 399,-	5 248,-	6 952,-	23 759,-	24 905,-
4160x1520/ 560	BRONTO B 08.4	I./13"	290-750nebrz	350kg	53 046,-	59 425,-	72 580,-	0,-			
	BRONTO B 10.4	I./13"	700 - 1 000kg	395kg	66 759,-	73 138,-	86 293,-	2 625,-			
	BRONTO B 13.4	I./13"	700 - 1 300kg	400kg	67 659,-	74 038,-	87 193,-	2 625,-			
	BRONTO B 16.4	I./14"	950 - 1 600kg	420kg	78 824,-	85 203,-	98 358,-	2 625,-			
	BRONTO B 20.4	II./13"	1 500 - 2 000kg	505kg	85 271,-	91 651,-	104 806,-	5 248,-			
	BRONTO B 27.4	II./13"	1 500 - 2 700kg	515kg	90 056,-	96 435,-	109 590,-	5 248,-			
	BRONTO B 30.4	II./14"	1 500 - 3 000kg	590kg	109 480,-	115 860,-	129 014,-	5 248,-			
(5550x2010)	BRONTO B 35.4	II./14"	2 000 - 3 500kg	605kg	122 280,-	128 660,-	141 815,-	5 248,-			

**Základní vybavení :**

oje V  
 výška překližkových bočnic 300 mm + 100 mm reling  
 rám montovaný ze svařovaných, žárově zinkovaných dílů  
 překližkové bočnice  
 přední poziční světla  
 opěrné kolečko (u brzd. přívěsů)  
 rezervní kolo (u dvounápr. brzd. přívěsů)  
 zakládací klín (u brzděných přívěsů)

**Vybavení na objednávku :**

přípl.zes.kloub.1500kg (nebrz. přív.)	326,-
zesílená nápr.1300kg + kola C (nebrz. přív.)	3 585,-
sklápení na oji a vyztuž.zad.čelo-1nápravové př.	5 590,-
stabilizační kloub AL-KO 1300 kg	7 185,-
stabilizační kloub AL-KO 1500 - 3000 kg	9 119,-
stabilizační kloub AL-KO 3500 kg	11 725,-
zešikmení plachty s konstr. 400x400mm	2 863,-
reklamní popis plachty	individuálně
shrnovací bok plachty	individuálně
kotvící oka malá	230,-
kotvící oka VEZEKO zapuštěná s miskou	382,-
dělená plachta - příplatek	2 604,-
plech. blatníky (pár) - příplatek	544,-
opěrné kolečko (u nebrz. přívěsů)	896,-
přední čelo otevírací - hliníkové	1 344,-
přední otevírací čelo - překližka	896,-
stavitelná oj	individuálně
zakládací klín s držákem	125,-
práce konstr.za úpravy (atyp) mat. +	3 393,-
podlaha slzičkový AL plech m <sup>2</sup>	1 869,-
podlaha z hliníkových skládaných profilů m <sup>2</sup>	4 353,-
uložení nájezdů pod plochu - příplatek	5 454,-
držák rez. kola - na před. čele/na boku	832,-
rezervní kolo 155/70 R13	1 593,-
rezervní kolo 155 R13C	2 089,-
rezervní kolo 165 R13C	2 462,-
rezervní kolo 185 R 14C	2 833,-
skupinová světla LED - blinkr žárovka 12V	3 694,-
sada na výměnu kola (klíč, hever)	1 088,-



**Ceník přívěsů platný od 12.11.2021 (bez DPH)**

**Kola vedle ložné plochy - bočnice vodovzdorná překližka/AL-elox**

Rozměry a výška ložné plochy vnější rozměry	Typ	Počet náprav / kola	Celková hmotnost valník	Provozní	Plato	Valník bočnice překližka (300mm)	Valník bočnice AL-elox (300 mm)	Příplatek 130km/h (tlumiče)	Plachta lakovaná s jeklovou konstrukcí		
									rovná	1700mm	2000mm
3160x1820/ 600  (4550x2300)	BRONTO C 08.3	I./13"	290-750nebrz	435kg	44 693,-	51 276,-	65 604,-	0,-	6 843,-	24 156,-	26 581,-
	BRONTO C 10.3	I./13"	700 - 1 000kg	480kg	58 405,-	64 988,-	79 316,-	2 625,-			
	BRONTO C 13.3	I./13"	700 - 1 300kg	485kg	59 305,-	65 888,-	80 216,-	2 625,-			
	BRONTO C 16.3	I./14"	950 - 1 600kg	505kg	70 468,-	77 051,-	91 378,-	2 625,-			
	BRONTO C 20.3	II./13"	1 500 - 2 000kg	585kg	76 915,-	83 498,-	97 826,-	5 248,-			
	BRONTO C 27.3	II./13"	1 500 - 2 700kg	595kg	81 701,-	88 284,-	102 611,-	5 248,-			
	BRONTO C 30.3	II./14"	1 500 - 3 000kg	665kg	101 126,-	107 709,-	122 037,-	5 248,-			
4160x1820/ 600  (5550x2300)	BRONTO C 35.3	II./14"	2 000 - 3 500kg	705kg	113 926,-	120 510,-	134 837,-	5 248,-	7 620,-	24 582,-	28 640,-
	BRONTO C 10.4	I./13"	700 - 1 000kg	525kg	68 628,-	76 589,-	92 510,-	2 625,-			
	BRONTO C 13.4	I./13"	700 - 1 300kg	530kg	69 528,-	77 489,-	93 410,-	2 625,-			
	BRONTO C 16.4	I./14"	950 - 1 600kg	550kg	80 692,-	88 653,-	104 574,-	2 625,-			
	BRONTO C 20.4	II./13"	1 500 - 2 000kg	630kg	87 139,-	95 100,-	111 021,-	5 248,-			
	BRONTO C 27.4	II./13"	1 500 - 2 700kg	640kg	91 925,-	99 886,-	115 807,-	5 248,-			
	BRONTO C 30.4	II./14"	1 500 - 3 000kg	710kg	111 362,-	119 323,-	135 244,-	5 248,-			
BRONTO C 35.4	II./14"	2 000 - 3 500kg	750kg	124 149,-	132 110,-	148 032,-	5 248,-				

**Základní vybavení :**

oje V	
výška překližkových bočnic 300 mm + 100 mm reling	
rám montovaný ze svařovaných, žárově zinkovaných dílů	
překližkové bočnice	
přední poziční světla	
opěrné kolečko (u brzd. přívěsů)	
rezervní kolo (u dvounápr. brzd. přívěsů)	
zakládací klín (u brzděných přívěsů)	
<b>Vybavení na objednávku :</b>	
přípl.zes.kloub.1500kg (nebrz. přív.)	326,-
zesílená nápr.1300kg + kola C (nebrz. přív.)	3 585,-
sklápění na oji a vyztuž.zad.čelo-1nápravové	5 590,-
stabilizační kloub AL-KO 1300 kg	7 185,-
stabilizační kloub AL-KO 1500 - 3000 kg	9 119,-
stabilizační kloub AL-KO 3500 kg	11 725,-
zešikmení plachty s konstr. 400x400mm	2 863,-
reklamní popis plachty	individuálně
shrnovací bok plachty	individuálně
kotvicí oka malá	230,-
kotvicí oka VEZEKO zapuštěná s miskou	382,-
dělená plachta - příplatek	2 604,-
plech. blatníky (pár) - příplatek	544,-
opěrné kolečko (u nebrz. přívěsů)	896,-
přední čelo otevírací - hliníkové	1 344,-
přední otevírací čelo - překližka	896,-
stavitelná ojí	individuálně
zakládací klín s držákem	125,-
práce konstr.za úpravy (atyp) mat. +	3 393,-
podlaha slzičkový AL plech m <sup>2</sup>	1 869,-
podlaha z hliníkových skládaných profilů m <sup>2</sup>	4 353,-
uložení nájezdů pod plochu - příplatek	5 454,-
držák rez. kola - na před. čele/na boku	832,-
rezervní kolo 155/70 R13	1 593,-
rezervní kolo 155 R13C	2 089,-
rezervní kolo 165 R13C	2 462,-
rezervní kolo 185 R 14C	2 833,-
skupinová světla LED - blínkr žárovka 12V	3 694,-
sada na výměnu kola (klíč, hever)	1 088,-



Ceník přívěsů platný od 12.11.2021 (bez DPH)

**Kola pod ložnou plochou - bočnice alu odnímatelné**

Rozměry ložné plochy vnější rozměry	Výška	Typ	Počet náprav/kola	Celková hmotnost valník	Provozní	Plato	Valník bočnice AL-elox (350mm)	130 km/h	Příplatek za sloupky s pevným čelem	Plachta lak. rovná	Plachta lakovaná s jeklovou konstrukcí			Nástavba bočnic bez sloupků
											900mm	1350mm	1550mm	
2200x1420 (3365x1470)	650	TITBIT 08A 13R	I./13"	290-750nebrz	180kg	21 524,-	25 321,-	0,-	5 121,-	4 077,-	14 851,- +	16 330,- +	17 886,- +	9 732,- +
	670	TITBIT 10A 13R	I./13"C	450-1000kg	205kg	35 353,-	39 149,-	2 625,-						
	670	TITBIT 13A 13R	I./13"C	750-1300kg	215kg	36 696,-	40 492,-	2 625,-						
2200x1620 (3365x1670)	580	TITBIT 13A 10R	I./10"	750-1300kg	215kg	40 440,-	43 532,-	2 625,-	5 121,-	4 438,-	15 218,- +	16 737,- +	18 253,- +	10 081,- +
	650	TITBIT 08B 13R	I./13"	290-750nebrz	190kg	23 944,-	27 822,-	0,-						
	670	TITBIT 10B 13R	I./13"C	450-1000kg	210kg	39 239,-	43 116,-	2 625,-						
2600x1420 (3765x1470)	670	TITBIT 13B 13R	I./13"C	750-1300kg	220kg	41 140,-	45 017,-	2 625,-	5 121,-	4 568,-	15 349,- +	16 821,- +	18 381,- +	10 374,- +
	670	TITBIT 10C 13R	I./13"C	450-1000kg	230kg	37 978,-	42 359,-	2 625,-						
	670	TITBIT 13C 13R	I./13"C	750-1300kg	240kg	39 818,-	44 200,-	2 625,-						
2600x1620 (3765x1670)	580	TITBIT 13C 10R	I./10"	750-1300kg	240kg	42 380,-	45 483,-	2 625,-	5 121,-	5 274,-	15 696,- +	17 176,- +	18 728,- +	10 687,- +
	650	TITBIT 08D 13R	I./13"	290-750nebrz	215kg	25 667,-	30 133,-	0,-						
	670	TITBIT 10D 13R	I./13"C	450-1000kg	240kg	40 962,-	45 427,-	2 625,-						
(3765x1670)	670	TITBIT 13D 13R	I./13"C	750-1300kg	250kg	42 851,-	47 315,-	2 625,-	5 121,-	5 274,-	15 696,- +	17 176,- +	18 728,- +	10 687,- +
	580	TITBIT 13D 10R	I./10"	750-1300kg	250kg	45 501,-	49 967,-	2 625,-						

\* k ceně plachty s konstrukcí je nutné připočítat i cenu za sloupky - příprava na plachtu s konstrukcí!!!  
 (příprava bočnic znamená, že oproti standardu je přívěs vybaven rohovými sloupky a jinými uzávěry bočnic)



**Kola pod ložnou plochou - bočnice AL-elox odnímatelné, svařovaný rám**

Rozměry a výška ložné plochy vnější rozměry	Typ	Počet náprav/kola	Celková hmotnost valník	Provozní	Plato	Valník bočnice (350mm) AL-elox	130 km/h	Přední čelo otevřené	Plachta lakovaná s jeklovou konstrukcí				
									rovná	900mm	1350mm	1550mm	2000mm
2600x1620 760 (3850x1680)	CARGO D 08.2	I./13"	300-750nebrz	280kg	28 859,-	42 517,-	0,-	1 345,-	4 907,-	15 697,-	17 176,-	18 728,-	22 766,-
	CARGO D 08.2 T	II./13"	700-750nebrz	280kg	40 463,-	54 121,-	0,-						
	CARGO D 10.2	I./13"C	700-1 000kg	320kg	44 807,-	58 465,-	2 625,-						
	CARGO D 13.2	I./13"C	700-1 300kg	330kg	47 315,-	60 973,-	2 625,-						
	CARGO D 16.2	I./14"C	950-1 600kg	355kg	58 465,-	72 124,-	2 625,-						
	CARGO D 20.2	II./13"C	1 500-2 000kg	395kg	68 035,-	81 694,-	5 248,-						
	CARGO D 27.2	II./13"C	1 500-2 700kg	410kg	72 819,-	86 479,-	5 248,-						
	CARGO D 30.2	II./14"C	1 500-3 000kg	445kg	96 265,-	109 926,-	5 248,-						
(3850x1680)	CARGO D 35.2	II./14"C	2 000-3 500kg	450kg	101 051,-	114 709,-	5 248,-						

**Základní vybavení :**

oje - V  
 kotvící oka v rámu 4x  
 plastové panty na bočnicích (TITBIT)  
 bočnice hliníkové výška 350mm  
 přední poziční světla u B,D  
 opěrné kolečko (u brzd. přívěsů)  
 rezervní kolo (u dvounápr. brzd. přívěsů)  
 zakládací klín (u brzděných přívěsů)

**Vybavení na objednávku :**

přípl.zes.kloub.1500kg s podl. (nebrz. přív.)	886,-
zesílená nápr.1300kg+kola C (nebrz. přív.)	4 023,-
zesílená nápr.1500kg+kola 14"C (nebrz. přív.- pouze CARGO D2)	6 911,-
odpružení na listových perech (pouze CARGO D2)/1 náprava	4 528,-
stabilizační kloub AL-KO 1300 kg	7 185,-
stabilizační kloub AL-KO 1500 - 3000 kg	9 119,-
stabilizační kloub AL-KO 3500 kg	11 725,-
zešikmení plachty s konstr. 400x400mm	2 863,-
reklamní popis plachty	individuálně
kovové panty (TITBIT)	1 612,-
kotvící oka malá	230,-
kotvící oka VEZEKO zapuštěná s miskou	382,-
opěrné kolečko (u nebrz. přívěsů)	896,-
přední otevírací čelo u sloupků (TITBIT)	967,-
zakládací klín s držákem	125,-
konstr.práce za úpravy (atyp)mat.+	2 689,-
držák rez. kola pod lož. plochou TITBIT	667,-
držák rez. kola - pod lož. plochou	832,-
opěrná noha Caravan s mezikusem (1 ks)	1 188,-
klika k opěrným nohám Caravan	252,-
rezervní kolo 155/70 R13	1 593,-
rezervní kolo 155 R13C	2 089,-
rezervní kolo 165 R13C	2 462,-
rezervní kolo 195/55 R10	3 092,-
rezervní kolo 185 R14C	2 833,-
skupinová světla LED - blinkr žárovka 12V	3 694,-
sada na výměnu kola (klíč, hever)	1 088,-

**Základní vybavení CARGO D2:**

hliníkové odnímatelné bočnice, přední čelo pevné  
 oje - V, pogumovaná kotvící oka v rámu 4 ks  
 celosvařený, žárově zinkovaný rám  
 přední poziční světla  
 opěrné kolečko (u brzd. přívěsů)  
 rezervní kolo (u dvounápr. přívěsů)  
 zakládací klín (u brzděných přívěsů)





Ceník přívěsů platný od 12.11.2021 (bez DPH)

**Kola pod ložnou plochou - bočnice AL-elox odnímatelné, montovaný rám**

Rozměry ložné plochy	Typ	Počet náprav / kola	Celková hmotnost valník	Provozní	Plato	Valník bočnice (350mm) AL-elox	130 km/h	Bočnicová nástavba (350 mm) AL-elox	Plachta lakovaná s jeklovou konstrukcí				
									rovná	1350mm	1550mm	1700mm	2000mm
2670x1620/ 730	CARGO Light DX 08.26	I./13"	350-750nebrz	305kg	26 992,-	39 694,-	0,-	15 317,-	6 123,-	19 074,-	20 481,-	22 655,-	24 247,-
	CARGO Light DX 08.26 T	II./13"	700-750nebrz		38 374,-	51 077,-	0,-						
	CARGO Light DX 10.26	I./13"C	450-1000kg	350kg	40 015,-	52 717,-	2 625,-						
	CARGO Light DX 13.26	I./13"C	750-1300kg	355kg	42 048,-	54 750,-	2 625,-						
(4060x1690)	CARGO Light DX 20.26	II./13"C	1500-2000kg	442kg	60 140,-	72 842,-	5 248,-						
	CARGO Light DX 27.26	II./13"C	1500-2700kg		63 055,-	75 758,-	5 248,-						
3170 x 1620/ 730	CARGO Light DX 08.3	I./13"	350-750nebrz		28 402,-	41 773,-	0,-	16 371,-	6 490,-	20 298,-	21 768,-	24 095,-	25 779,-
	CARGO Light DX 08.3 T	II./13"	700-750nebrz		39 785,-	53 157,-	0,-						
	CARGO Light DX 10.3	I./13"C	450-1000kg		41 426,-	54 798,-	2 625,-						
	CARGO Light DX 13.3	I./13"C	750-1300kg	380kg	43 459,-	56 830,-	2 625,-						
(4560x1690)	CARGO Light DX 20.3	II./13"C	1500-2000kg	456kg	61 550,-	74 922,-	5 248,-						
	CARGO Light DX 27.3	II./13"C	1500-2700kg	480kg	64 466,-	77 837,-	5 248,-						
3170x1820/ 730	CARGO Light D 08.3	I./13"	350-750nebrz	355kg	30 595,-	44 301,-	0,-	16 794,-	6 735,-	20 911,-	22 410,-	24 829,-	26 574,-
	CARGO Light D 08.3 T	II./13"	700-750nebrz		42 022,-	55 685,-	0,-						
	CARGO Light D 10.3	I./13"C	450-1000kg	395kg	43 618,-	57 325,-	2 625,-						
	CARGO Light D 13.3	I./13"C	750-1300kg	400kg	45 652,-	59 358,-	2 625,-						
(4560x1890)	CARGO Light D 20.3	II./13"C	1500-2000kg	480kg	64 411,-	78 118,-	5 248,-						
	CARGO Light D 27.3	II./13"C	1500-2700kg	504kg	67 327,-	81 034,-	5 248,-						
3670x1820/ 730	CARGO Light D 08.36	I./13"	350-750nebrz	410kg	38 617,-	52 992,-	0,-	17 849,-	7 133,-	22 196,-	23 335,-	26 329,-	28 196,-
	CARGO Light D 08.36 T	II./13"	700-750nebrz		50 000,-	64 376,-	0,-						
	CARGO Light D 10.36	I./13"C	450-1000kg	495kg	51 642,-	66 017,-	2 625,-						
	CARGO Light D 13.36	I./13"C	750-1300kg	500kg	53 674,-	68 049,-	2 625,-						
(5060x1890)	CARGO Light D 20.36	II./13"C	1500-2000kg	520kg	71 767,-	86 167,-	5 248,-						
	CARGO Light D 27.36	II./13"C	1500-2700kg	545kg	74 683,-	89 083,-	5 248,-						
4170x1820/ 730	CARGO Light D 08.4 T	II./13"	700-750nebrz		56 019,-	71 063,-	0,-	18 903,-	7 532,-	23 452,-	25 105,-	27 799,-	29 758,-
	CARGO Light D 13.4	I./13"C	750-1300kg	535kg	59 692,-	74 737,-	2 625,-						
	CARGO Light D 20.4	II./13"C	1500-2000kg	569kg	77 783,-	92 827,-	5 248,-						
(5560x1890)	CARGO Light D 27.4	II./13"C	1500-2700kg	578kg	80 698,-	95 743,-	5 248,-						
4170x2170/ 730	CARGO Light E 08.4 T	II./13"	700-750nebrz		58 881,-	74 259,-	0,-	19 642,-	8 057,-	24 974,-	26 446,-	28 789,-	31 735,-
	CARGO Light E 13.4	I./13"C	750-1300kg	495kg	62 555,-	77 933,-	2 625,-						
	CARGO Light E 20.4	II./13"C	1500-2000kg	575kg	80 645,-	96 023,-	5 248,-						
(5560x2220)	CARGO Light E 27.4	II./13"C	1500-2700kg	598kg	83 560,-	98 939,-	5 248,-						

**Základní vybavení CARGO Light:**

hliníkové odnímatelné bočnice, přední čelo pevné oje - V  
pogumovaná kotvící oka v rámu DX xx.26 4 ks  
pogumovaná kotvící oka v rámu 8 ks  
rám montovaný z provílovaných dílů ze zinkovaného plechu  
podlaha z voděodolné překližky z jednoho kusu  
přední poziční světla  
opěrné kolečko (u brz. přívěsů)  
rezervní kolo (u dvounápr. brz. přívěsů)  
zakládací klín (u brzdných přívěsů)

**Vybavení na objednávku:**

zesílená nápr.1300kg+kola 13"C (nebrz. přív.)	4 023,-
přípl.zes.kloub.1500kg s podl. (nebrz. přív.)	886,-
AL nájezdy M76/25, 2500 x 300 mm, 2300 kg	18 948,-
příprava pro ulož. náj. pod lož. plochu	5 453,-
stabilizační kloub AL-KO 1300 kg	7 185,-
stabilizační kloub AL-KO 1500 - 3000 kg	9 119,-
zešíkmení plachty s konstr. 400x400mm	2 863,-
reklamní popis plachty	individuálně
kotvící oka malá	230,-
kotvící oka VEZEKO zapuštěná s miskou	382,-
opěrné kolečko (u nebrz. přívěsů)	896,-
zakládací klín s držákem	125,-
konstr.práce za úpravy (atyp)mat.+	2 689,-
držák rez. kola - pod lož. plochou	832,-
opěrné nohy vzadu simol (pár)	5 180,-
přední otevírací čelo - AL elox	1 485,-
klika k opěrným nohám	252,-
rezervní kolo 155/70 R13	1 593,-
rezervní kolo 155 R13C	2 089,-
rezervní kolo 165 R13C	2 462,-
rezervní kolo 195/50 R13C	3 092,-
plastový box na příslušenství 25 l	5 411,-
skupinová světla LED - blinkr žárovka 12V	3 694,-
sada na výměnu kola (klíč, hever)	1 088,-



Ceník přívěsů platný od 12.11.2021 (bez DPH)

**Kola pod ložnou plochou - s odnímatelnými AL bočnicemi**

Rozměry a výška ložné plochy vnější rozměry	Typ	Počet náprav / kola	Celková hmotnost valníků	Provozní	Plato	Valník bočnice (350mm) AL-elox	Příplatek 130km/h (tlumiče)	Plachta lakovaná s jeklovou konstrukcí			
								rovná	1700mm	2000mm	2200mm
3170x1820/ 760	CARGO D 08.3	I./13"	290-750nebrz	320kg	41 077,-	54 784,-	0,-	6 544,-	24 829,-	26 574,-	27 619,-
	CARGO D 10.3	I./13"	700 - 1 000kg	350kg	54 351,-	68 058,-	2 625,-				
	CARGO D 13.3	I./13"	700 - 1 350kg	355kg	55 944,-	69 651,-	2 625,-				
	CARGO D 16.3	I./14"	950 - 1 600kg	388kg	62 432,-	76 139,-	2 625,-				
	CARGO D 20.3	II./13"	1 500 - 2 000kg	470kg	70 808,-	84 515,-	5 248,-				
	CARGO D 27.3	II./13"	1 500 - 2 700kg	480kg	73 724,-	87 431,-	5 248,-				
(4560x1890)	CARGO D 30.3	II./14"	1 500 - 3 000kg	520kg	103 328,-	117 035,-	5 248,-	7 291,-	27 799,-	29 758,-	31 544,-
CARGO D 35.3	II./14"	2 000 - 3 500kg	530kg	111 979,-	125 685,-	5 248,-					
4170x1820/ 760	CARGO D 16.4	I./14"	950 - 1 600kg	495kg	82 517,-	97 561,-	2 625,-				
	CARGO D 20.4	II./13"	1 500 - 2 000kg	570kg	93 367,-	108 411,-	5 248,-				
	CARGO D 27.4	II./13"	1 500 - 2 700kg	590kg	96 283,-	111 327,-	5 248,-				
	CARGO D 30.4	II./14"	1 500 - 3 000kg	595kg	115 481,-	130 525,-	5 248,-				
(5560x1890)	CARGO D 35.4	II./14"	2 000 - 3 500kg	605kg	120 978,-	136 022,-	5 248,-	8 357,-	29 906,-	32 116,-	33 779,-
5170x1820/ 760	CARGO D 20.5	II./13"	1 500 - 2 000kg	660kg	105 333,-	121 194,-	5 248,-				
	CARGO D 27.5	II./13"	1 500 - 2 700kg	680kg	108 249,-	124 110,-	5 248,-				
	CARGO D 30.5	II./14"	1 500 - 3 000kg	685kg	126 561,-	142 421,-	5 248,-				
(6560x1890)	CARGO D 35.5	II./14"	2 000 - 3 500kg	700kg	135 223,-	151 084,-	5 248,-	9 406,-	32 226,-	34 406,-	36 097,-
6170x1820/ 760	CARGO D 20.6	II./13"	1 500 - 2 000kg	765kg	121 973,-	138 650,-	nelze				
	CARGO D 27.6	II./13"	1 500 - 2 700kg	790kg	124 889,-	141 566,-	nelze				
	CARGO D 30.6	II./14"	1 500 - 3 000kg	810kg	143 201,-	159 878,-	nelze				
(7560x1890)	CARGO D 35.6	II./14"	2 000 - 3 500kg	820kg	148 691,-	165 368,-	nelze	6 980,-	25 532,-	27 891,-	30 863,-
3170x2150/ 760	CARGO E 13.3	I./13"	700 - 1 350kg	415kg	66 433,-	80 996,-	2 625,-				
	CARGO E 16.3	I./14"	950 - 1 600kg	435kg	77 040,-	91 603,-	2 625,-				
	CARGO E 20.3	II./13"	1 500 - 2 000kg	515kg	87 748,-	102 310,-	5 248,-				
	CARGO E 27.3	II./13"	1 500 - 2 700kg	525kg	90 664,-	105 226,-	5 248,-				
(4560x2220)	CARGO E 30.3	II./14"	1 500 - 3 000kg	640kg	115 176,-	129 739,-	5 248,-	8 057,-	28 776,-	31 735,-	34 903,-
4170x2150/ 760	CARGO E 16.4	I./14"	950 - 1 600kg	565kg	87 179,-	102 557,-	2 625,-				
	CARGO E 20.4	II./13"	1 500 - 2 000kg	675kg	98 030,-	113 409,-	5 248,-				
	CARGO E 27.4	II./13"	1 500 - 2 700kg	685kg	100 946,-	116 325,-	5 248,-				
(5560x2220)	CARGO E 30.4	II./14"	1 500 - 3 000kg	720kg	120 137,-	135 516,-	5 248,-				
	CARGO E 35.4	II./14"	2 000 - 3 500kg	735kg	128 800,-	144 179,-	5 248,-				

**Základní vybavení :**

oje V	
přední poziční světla	
opěrné kolečko (u brz. přívěsů)	
rezervní kolo (u dvounápr. brz. přívěsů)	
zakládací klín (u brzdných přívěsů)	
<b>Vybavení na objednávku :</b>	
přípl.zes.klob.1500kg (u nebrz. přív.)	886,-
zesílená nápr.1300kg + kola C (nebrz. přív.)	4 023,-
odpružení na listových perech /1 náprava	4 528,-
stabilizační klob AL-KO 1300 kg	7 185,-
stabilizační klob AL-KO 1500 - 3000 kg	9 119,-
stabilizační klob AL-KO 3500 kg	11 725,-
oko ISO 40 přívěsy do 2700 kg - příplatek	5 238,-
oko ISO 40 přívěsy do 3500 kg - příplatek	5 775,-
zešíkmení plachty s konstr. 400x400mm	2 863,-
reklamní popis plachty	individuálně
shrnovací bok plachty	individuálně
dělená bočnice - příplatek (do 6m lož. plochy)	5 058,-
dělená plachta - příplatek	2 604,-
kotvící oka VEZEKO zapuštěná v rámu	246,-
kotvící oka VEZEKO zapuštěná s miskou	382,-
zapuštění kol do ložné plochy	10 905,-
opěrné kolečko (u nebrz. přívěsů)	896,-
opěrné nohy vzadu simol (pár)	5 180,-
přední otevírací čelo - AL elox	1 485,-
stavitelná oj do 2,7 t - příplatek	45 393,-
stavitelná oj do 3,5 t - příplatek	58 320,-
zakládací klín s držákem	125,-
práce konstr.za úpravy (atyp) mat. +	3 358,-
podlaha sližčkový AL plech m <sup>2</sup>	1 867,-
podlaha z hliníkových skládaných profilů m <sup>2</sup>	4 349,-
příprava pro ulož. náj. pod lož. plochu	5 453,-
jednonápravové provedení 3500 kg (bez op. noh)	57 935,-
držák rez. kola stand. - na před. čele	832,-
držák rez. kola - pod lož. plochou	832,-
rezervní kolo 155/70 R13	1 593,-
rezervní kolo 155 R13C	2 089,-
rezervní kolo 165 R13C	2 462,-
rezervní kolo 185 R 14C	2 833,-
rezervní kolo 195/50 R13C	3 183,-
rezervní kolo 195/55 R10	3 092,-
plastový box na příslušenství 25 l	5 411,-
skupinová světla LED - blinkr žárovka 12V	3 694,-
sada na výměnu kola (klíč, hever)	1 088,-

Rozměry ložné plochy/ výška	Typ	Počet náprav / kola	Celková hmotnost valník	Provozní	Plato	Valník bočnice (350mm) AL-elox	Příplatek 130km/h (tlumiče)	Plachta lakovaná s jeklovou konstrukcí			
								rovná	1700mm	2000mm	2200mm
5160x2150 780	CARGO E 20.5	II./13"	1 500 - 2 000kg	740kg	108 921,-	125 116,-	5 248,-	9 106,-	31 884,-	35 113,-	38 427,-
	CARGO E 27.5	II./13"	1 500 - 2 700kg	760kg	111 836,-	128 031,-	5 248,-				
	CARGO E 30.5	II./14"	1 500 - 3 000kg	775kg	132 000,-	148 195,-	5 248,-				
	CARGO E 35.5	II./14"	2 000 - 3 500kg	795kg	137 335,-	153 530,-	5 248,-				
6160x2150 780	CARGO E 27.6	II./13"	1 500 - 2 700kg	865kg	125 667,-	147 343,-	nelze	10 183,-	39 177,-	42 516,-	44 973,-
	CARGO E 30.6	II./14"	1 500 - 3 000kg	910kg	144 146,-	165 823,-	nelze				
	CARGO E 35.6	II./14"	2 000 - 3 500kg	930kg	149 482,-	171 159,-	nelze				
6600x2150 780	CARGO E 27.66	II./13"	1 500 - 2 700kg	935kg	128 075,-	150 494,-	nelze	10 469,-	47 520,-	49 688,-	51 855,-
	CARGO E 30.66	II./14"	1 500 - 3 000kg	975kg	150 090,-	172 510,-	nelze				
	CARGO E 35.66	II./14"	2 000 - 3 500kg	995kg	155 425,-	177 845,-	nelze				
7360x2150 780	CARGO E 30.73	II./14"	1 500 - 3 000kg	1035kg	160 645,-	183 415,-	nelze	11 205,-	51 215,-	52 903,-	54 868,-
	CARGO E 35.73	II./14"	2 000 - 3 500kg	1050kg	165 980,-	188 749,-	nelze				
8160x2150 780	CARGO E 30.8	II./14"	1 500 - 3 000kg	1095kg	164 439,-	187 559,-	nelze	11 778,-	55 713,-	57 607,-	59 502,-
	CARGO E 35.8	II./14"	2 000 - 3 500kg	1110kg	169 775,-	192 894,-	nelze				
8600x2150 780	CARGO E 30.86	II./14"	1 500 - 3 000kg	1165kg	167 586,-	191 055,-	nelze	12 309,-	57 619,-	60 920,-	62 814,-
	CARGO E 35.86	II./14"	2 000 - 3 500kg	1185kg	172 922,-	196 391,-	nelze				
3160x2470 760	CARGO F 13.3	I./13"	700 - 1 350kg	475kg	71 964,-	87 825,-	2 625,-	7 443,-	27 073,-	30 358,-	31 707,-
	CARGO F 16.3	II./14"	950 - 1 600kg	495kg	82 427,-	98 289,-	2 625,-				
	CARGO F 20.3	II./13"	1 500 - 2 000kg	575kg	93 290,-	109 152,-	5 248,-				
	CARGO F 27.3	II./13"	1 500 - 2 700kg	585kg	96 206,-	112 068,-	5 248,-				
	CARGO F 30.3	II./14"	1 500 - 3 000kg	700kg	120 734,-	136 595,-	5 248,-				
CARGO F 35.3	II./14"	2 000 - 3 500kg	715kg	129 396,-	145 258,-	5 248,-					
4160x2470 760	CARGO F 16.4	I./14"	950 - 1 600kg	615kg	93 771,-	110 450,-	2 625,-	9 038,-	28 872,-	32 265,-	34 842,-
	CARGO F 20.4	II./13"	1 500 - 2 000kg	725kg	104 919,-	121 597,-	5 248,-				
	CARGO F 27.4	II./13"	1 500 - 2 700kg	735kg	107 835,-	124 514,-	5 248,-				
	CARGO F 30.4	II./14"	1 500 - 3 000kg	775kg	127 634,-	144 312,-	5 248,-				
	CARGO F 35.4	II./14"	2 000 - 3 500kg	785kg	136 208,-	152 886,-	5 248,-				
5160x2470 780	CARGO F 20.5	II./13"	1 500 - 2 000kg	795kg	116 379,-	133 874,-	5 248,-	10 115,-	34 679,-	38 686,-	40 514,-
	CARGO F 27.5	II./13"	1 500 - 2 700kg	820kg	119 295,-	136 790,-	5 248,-				
	CARGO F 30.5	II./14"	1 500 - 3 000kg	875kg	139 407,-	156 901,-	5 248,-				
	CARGO F 35.5	II./14"	2 000 - 3 500kg	890kg	144 743,-	162 237,-	5 248,-				
6160x2470 780	CARGO F 27.6	II./13"	1 500 - 2 700kg	935kg	132 751,-	156 077,-	nelze	10 537,-	41 725,-	43 893,-	46 075,-
	CARGO F 30.6	II./14"	1 500 - 3 000kg	975kg	152 861,-	176 187,-	nelze				
	CARGO F 35.6	II./14"	2 000 - 3 500kg	985kg	158 197,-	181 523,-	nelze				
6600x2470 780	CARGO F 27.66	II./13"	1 500 - 2 700kg	995kg	141 025,-	164 701,-	nelze	10 699,-	48 978,-	51 133,-	53 300,-
	CARGO F 30.66	II./14"	1 500 - 3 000kg	1095kg	163 790,-	187 466,-	nelze				
	CARGO F 35.66	II./14"	2 000 - 3 500kg	1115kg	169 126,-	192 802,-	nelze				
7360x2470 780	CARGO F 30.73	II./14"	1 500 - 3 000kg	1135kg	167 508,-	191 534,-	nelze	11 764,-	53 041,-	54 730,-	56 556,-
	CARGO F 35.73	II./14"	2 000 - 3 500kg	1145kg	171 975,-	196 001,-	nelze				
8160x2470 780	CARGO F 30.8	II./14"	1 500 - 3 000kg	1155kg	170 434,-	194 810,-	nelze	12 541,-	57 389,-	59 297,-	61 192,-
	CARGO F 35.8	II./14"	2 000 - 3 500kg	1175kg	175 770,-	200 146,-	nelze				
8600x2470 780	CARGO F 30.86	II./14"	1 500 - 3 000kg	1220kg	173 581,-	198 307,-	nelze	12 814,-	59 026,-	62 323,-	64 218,-
	CARGO F 35.86	II./14"	2 000 - 3 500kg	1235kg	178 917,-	203 642,-	nelze				



#### Základní vybavení :

oje V  
přední poziční světla  
opěrné kolečko (u brzd. přívěsů)  
rezervní kolo (u dvounápr. brzd. přívěsů)  
zakládací klín (u brzděných přívěsů)

#### Vybavení na objednávku :

odpružení na listových perech /1 náprava	4 528,-
stabilizační kloub AL-KO 1300 kg	7 185,-
stabilizační kloub AL-KO 1500 - 3000 kg	9 119,-
stabilizační kloub AL-KO 3500 kg	11 725,-
oko ISO 40 přívěsy do 2700 kg - příplatek	5 238,-
oko ISO 40 přívěsy do 3500 kg - příplatek	5 775,-
zešíkmení plachty s konstr. 400x400mm	2 863,-
reklamní popis plachty	individuálně
shrnovací bok plachty	individuálně
dělená bočnice - příplatek (do 6m lož. plochy)	5 058,-
dělená plachta - příplatek	2 604,-
kotvící oka VEZEKO zapuštěná v rámu	246,-
kotvící oka VEZEKO zapuštěná s miskou	382,-
zapuštění kol do ložné plochy	10 905,-
opěrné nohy vzadu simol (pár)	5 180,-
přední otevírací čelo - AL elox	1 485,-
stavitelná oj do 2,7 t - příplatek	45 393,-
stavitelná oj do 3,5 t - příplatek	58 320,-
zakládací klín s držákem	125,-
práce konstr.za úpravy (atyp) mat. +	3 358,-
podlaha sližčkový AL plech m <sup>2</sup>	1 867,-
podlaha z hliníkových skládaných profilů m <sup>2</sup>	4 349,-
příprava pro uloř. naj. pod lož. plochu	5 453,-
jednonápravové provedení 3500 kg (bez op. noh)	57 935,-
držák rez. kola stand. - na před. čele	832,-
držák rez. kola - pod lož. plochou	832,-
rezervní kolo 155 R13C	2 089,-
rezervní kolo 165 R13C	2 462,-
rezervní kolo 185 R 14C	2 833,-
rezervní kolo 195/50 R13C	3 183,-
rezervní kolo 195/55 R10	3 092,-
plastový box na příslušenství 25 l	5 411,-
skupinová světla LED - blink žárovka 12V	3 694,-
sada na výměnu kola (klíč, hever)	1 088,-

**Ceník přívěsů platný od 12.11.2021 (bez DPH)**

**Přepravník jednoho motocyklu**

Rozměry a výška ložné plochy vnější rozměry	Typ	Počet náprav	Celková hmotnost	Provozní	Kola	Cena v Kč bez DPH	Přípl.za 130 km/h (tlumiče)
2450x1070 (3600x1490)	MOTOVAN A 08	I.	290-750kg nebrz.	233kg	155/70R13	38 627,-	standard
	MOTOVAN A 13	I.	750-1300kg		165R13C	51 688,-	2 625,-



**Přepravník dvou až tří motocyklů, čtyřkolky**

2850x1570 (4240x2060)	MOTOVAN B 08	I.	290-750kg nebrz.		155/70R13	55 186,-	standard
	MOTOVAN B 13	I.	750-1300kg	403kg	165R13C	69 289,-	2 625,-



**Přepravník motocyklů, čtyřkolky, malého auta**

2995x1790 (4470x2240)	MOTOVAN C 18	I.	1500-1800kg		195/50R13 C	91 258,-	2 625,-
--------------------------	--------------	----	-------------	--	-------------	----------	---------

**Přepravník až tří motocyklů**

2520x1500/ 510 (3810x1950)	MOTOMAX	I.	290-750kg nebrz.	285kg	155/70R13	35 748,-	standard
	MOTOMAX B 10	I.	500-1000kg	310kg	155R13C	49 454,-	2 625,-
	MOTOMAX B 13	I.	750-1300kg	310kg	165R13C	50 356,-	2 625,-
	MOTOMAX B 16	I.	950-1600kg	310kg	185R14C	63 143,-	2 625,-



**Kart - zadní dvoukřídlé dveře**

Rozměry a výška ložné plochy vnější rozměry	Typ	Vnitřní výška	Celková hmotnost	Provozní	Kola	Cena v Kč bez DPH	Přípl.za 130 km/h (tlumiče)	Nosič na motokáru
2060x1500/ 460 (3210x2100)	Kart 08	1000	290-750kg nebrz.	250kg	155/70R13	46 784,-	standard	6 380,-
	Kart 10	+300	500-1000kg	310kg	155R13C	61 832,-	2 625,-	
	Kart 13	víko	750-1300kg	310kg	165R13C	63 781,-	2 625,-	

**Kart 3 - přepravník na tři motokáry**

3300x1500/ 650 (4840x1680)	Kart 3	2000	1500-2000kg	1100kg	195/50B10	257 505,-	5 248,-
----------------------------------	--------	------	-------------	--------	-----------	-----------	---------



**Základní vybavení MOTO :**

oje - V (MOTOMAX)	
opěrné kolečko (u brz. přívěsů)	
překližková podlaha 15 mm (MOTOMAX)	
doraz kola s korytem MOTOMAX	3x
sklopný nájezd s opěrami pro nohy MOTOVAN A, B, C	1x
překlopný držák předního kola motocyklu MOTOVAN A	1x
překlopný držák předního kola motocyklu MOTOVAN B	2x
zakládací klín (u brzděných přívěsů)	

**Vybavení na objednávku :**

zesílená nápr. 1300kg (u nebrz. přív.)	3 585,-
stavitelné koryto (MOTOMAX)	2 004,-
doraz kola - oblouk (MOTOMAX)	531,-
nájezd na motorku (MOTOMAX)	1 609,-
doraz kola - se samozajištěním (MOTOVAN)	3 137,-
plastový box na příslušenství (MOTOVAN)	3 519,-
kotvicí oko MOTOVAN	242,-
opěrné kolečko s drž. (u nebrz. přívěsů)	896,-
zakládací klín s držákem	125,-
zámek přívěsového kloubu	96,-
držák rezervního kola	832,-
rezervní kolo 155/70 R13	1 593,-
rezervní kolo 155 R13C	2 089,-
rezervní kolo 165 R13C	2 462,-
rezervní kolo 185 R 14C	2 833,-
sada na výměnu kola (klíč, hever)	1 088,-

**Základní vybavení Kart:**




oje - V
opěrné kolečko u brzděných přívěsů
dvoukřídlé dveře vzadu
laminátové víko 300 mm, výklopné, uzamykatelné

**Základní vybavení Kart 3:**





oje - V
opěrné kolečko
boční klapka, servisní dveře
zvedací rampa s elektropohonem (baterie), opěrné nohy
2x pevné police, regál na kola a příslušenství
stěny z bílých, stříbrných nebo černých sendvičových panelů

Ceník přívěsů platný od 12.11.2021 (bez DPH)

**Falkon - vodní skútry**

Max. užité rozměry (celkové rozměry)	vysunutí zadního čela mm	Typ	Kola	Celková hmotnost	Provozní	Cena základní typ bez DPH	Příplatek za 130km/h (tlumiče)	Prodloužení přívěsu (oje) 100mm	Naviják AL-KO 450 /konzola	Stavítené podpěry trupu		Kýlové podpěry (oje/příčník) cena za kus
										Lyžiny 1500mm cena za pár	Lyžiny 2000 cena za pár	
4400 x 1580 (5370x1580)	1000	Falkon 13R	13"	290-750nebrz	150kg	26 751,-	0,-	518,-				545,-
4400 x 2200 (5370x2200)	1000	Falkon-double Falkon-double	13" 13"	500-1000kg 750-1300kg	235kg 240kg	50 093,- 53 783,-	2 625,- 2 625,-	518,-				

**Falkon-naf. čluny, lodě**

Max. užité rozměry (Celkové rozměry)	vysunutí zadního čela mm	Typ	kola	Celková hmotnost	Provozní	Cena základní typ bez DPH	Příplatek za 130km/h (tlumiče)	Prodloužení přívěsu (oje) 100mm	Naviják AL-KO 450 /konzola	Stavítené podpěry trupu			Kýlové podpěry (oje/příčník) cena za kus
										Lyžiny 2000mm cena za pár	rolna cena za pár	deska cena za pár	
5400 x 1580 (6070x1580)	1000	Falkon 08.16 R13 Falkon 10.16 R13	13" 13"	290-750nebrz 500-1000kg	150kg 190kg	27 180,- 44 839,-	0,- 2 625,-	518,-					545,-
5700 x 1900 (6670x1900)	1000	Falkon 08.19 R13 Falkon 10.19 R13	13" 13"	290-750nebrz 290-1000kg	185kg 225kg	35 360,- 55 106,-	0,- 2 625,-	518,-					
5700 x 2200 (6670x2200)	1000	Falkon 08.22 R13 Falkon 10.22 R13	13" 13"	290-750nebrz 750-1300kg	195kg 225kg	40 477,- 59 400,-	0,- 2 625,-	518,-					

přívěs pro přepravu lodě bývá o cca 500mm delší než loď plus výsuv zadního čela

**Základní vybavení :**

oje jeklové  
 opěrné kolečko s držákem 1x  
 základní klin  
 kotvící oka  
 náprava přestavitelná  
 vodotěsné nápravy AL-KO, Knott  
 výsuvný zadní panel světel  
 rychlodemont. zad. panel světel

**Vybavení na objednávku :**





příplatek podp. trup. prodl.(plachet.) za pár 9 242,-  
 naviják AL-KO 450 450kg s popr. 5m 3 393,-  
 naviják AL-KO 501 500kg s popr. 5m 5 215,-  
 popruh k navij. š.35mm s hákem 5m 645,-  
 držák rez. kola stand. - na oji 832,-  
 rezervní kolo 155/70 R13 1 593,-  
 rezervní kolo 155 R13C 2 089,-  
 rezervní kolo 165 R13C 2 462,-  
 sada na výměnu kola (klíč, hever) 1 088,-





Ceník přívěsů platný od 12.11.2021 (bez DPH)

Admirál - přepravník pro čluny a plachetnice svařovaný

Max. užité rozměry	vysunutí zadního čela mm	Typ	Počet náprav / kola	Celková hmotnost	Provozní	Cena bez podpěr trupu a navijáku	Příplatek na 130km/h (tlumiče)	Naviják AL-KO 900 s popruhem	Podpěra trupu tandem rolny -pneu cena za pár	Podpěra trupu lyžina d=1200mm cena za pár	Podpěra trupu deska cena za pár
(Celkové rozměry)											
7600 x 1900 (8100x1900)	1000	Admirál 08.19	I./13"	290-750nebrz	260kg	55 364,-	2 625,-	6 250,-	6 898,-	5 928,-	5 125,-
		Admirál 10.19	I./13"	500-1000kg	310kg	70 939,-	2 625,-				
		Admirál 13.19	I./13"	700-1350kg	320kg	73 706,-	2 625,-				
		Admirál 16.19	I./14"	950-1600kg	340kg	82 716,-	2 625,-				
		Admirál 18.19	I./14"	1500-1800kg	420kg	93 295,-	2 625,-				
		Admirál 20.19	II./13"	1500-2000kg	500kg	99 497,-	5 248,-				
Admirál 27.19	II./13"	1500-2700kg	515kg	104 362,-	5 248,-						
8400 x 2300 (9000x2300)	1000	Admirál 16.23	I./14"	950-1600kg	390kg	86 486,-	2 625,-				
		Admirál 20.23	II./13"	1500-2000kg	560kg	116 086,-	5 248,-				
		Admirál 27.23	II./13"	1500-2700kg	580kg	118 962,-	5 248,-				
		Admirál 30.23	II./14"	1500-3000kg	640kg	138 851,-	5 248,-				
		Admirál 35.23	II./14"	2000-3500kg	660kg	152 611,-	5 248,-				

\*přívěs pro přepravu lodě bývá cca o 600mm delší než loď

**Základní výbava:**

oje V  
 opěrné kolečko  
 rezervní kolo (u dvounápr. brzd. přívěsů)  
 zakládací klín  
 nápravy přestavitelné  
 doraz přidě lodě přestavitelný  
 vodotěsné nápravy  
 výsuvný zadní panel světel  
 rychlodemont. zad. panel světel  
 zdvojený rám

**Vybavení na objednávku :**

opěrné kolečko (u nebrz. přívěsů)	993,-
podp. trup. prodl.(plachet.) za pár	9 242,-
naviják AL-KO 450 450kg s popr. 5m	3 389,-
naviják AL-KO 501 500kg s popr. 5m	5 215,-
naviják AL-KO 901 900kg s popr. 5m	6 249,-
popruh k navij. š.35mm s hákem 5m	645,-
držák rez. kola stand. - na oji	832,-
rezervní kolo 155/70 R13	1 593,-
rezervní kolo 155 R13C	2 089,-
rezervní kolo 165 R13C	2 462,-
rezervní kolo 185 R14C	2 833,-
sada na výměnu kola (klíč, hever)	1 088,-

Ceník přívěsů platný od 12.11.2021 (bez DPH)

**Kola vedle ložné plochy - hydraulicky sklopný**

Rozměry a výška ložné plochy	Typ	Počet náprav / kola	Celková hmotnost	Provozní	Sklopný / počet hydr. válců	Plato s plechovou lakovanou nebo AL bočnicí (100mm)	Přípl. za 130 km/h (tlumiče)	Odnímatelná nástavba AL bočnic (250mm)	Překližková skříň výška 1470 mm	Plachta s jeklovou konstrukcí 1550 mm	Plachta s jeklovou konstrukcí 1700 mm
<b>vnější rozměry</b> 2500x1260/470 (4090x1950)	HUSKY F 08.25 Hobby	I./13°C	290-750nebrz	265kg	hydraulicky / 1	43 182,-	0,-	12 163,-	nelze	18 410,-	21 547,-
2460x1270/480 (4080x1950)	HUSKY F 08.25	I./13°C	290-750nebrz	290kg	hydraulicky / 1	53 947,-	0,-	12 163,-	128 563,-	18 410,-	21 547,-
	HUSKY F 10.25	I./13°C	500-1000kg	320kg	hydraulicky / 1	70 352,-	2 839,-		142 960,-		



**Základní vybavení:**  
 oje -V svařené s rámem

přední poziční světla  
 pogumovaná kotvící oka v rámu HUSKY F 8 ks  
 pogumovaná kotvící oka v rámu HUSKY FB xx.28 8 ks  
 pogumovaná kotvící oka v rámu HUSKY FB xx.35 10 ks  
 pogumovaná kotvící oka v rámu HUSKY FB xx.39 10 ks  
 plechová skříňka na oji  
 ruční hydraulická pumpa  
 opěrné kolečko (u brzděných přívěsů)  
 rezervní kolo (u dvounápr. brzd. přívěsů)  
 základací klín (u brzděných přívěsů)



**Kola vedle ložné plochy - hydraulicky sklopný**

Rozměry a výška ložné plochy	Typ	Počet náprav / kola	Celková hmotnost	Provozní	Sklopný / počet hydr. válců	Plato s plechovou lakovanou nebo AL bočnicí (100mm)	Valník AL bočnice (350mm)	Přípl. za 130 km/h (tlumiče)	Odnímatelná nástavba AL bočnic (250mm)	Plachta s jeklovou konstrukcí 1550 mm	Plachta s jeklovou konstrukcí 1700 mm				
<b>vnější rozměry</b> 2720x1620/480 (4340x2300)	HUSKY FB 08.28 HUSKY FB 13.28 HUSKY FB 15.28 HUSKY FB 18.28	I./13°C I./13°C I./13°C I./13°C	290-750nebrz 700-1350kg 950-1500kg 1500-1800kg	345kg 375kg 390kg 435kg	hydraulicky / 2 hydraulicky / 2 hydraulicky / 2 hydraulicky / 2	68 569,- 86 593,- 101 683,- 108 949,-	81 372,- 99 396,- 114 486,- 121 752,-	0,- 2 838,- 2 838,- 2 838,-	14 468,-	23 106,-	25 450,-				
3450x1620/480 (5070x2300)	HUSKY FB 27.35 HUSKY FB 30.35 HUSKY FB 35.35	II./13°C II./13°C II./13°C	1500-2700kg 1500-3000kg 2000-3500kg	655kg 695kg 710kg	hydraulicky / 2 hydraulicky / 2 hydraulicky / 2	141 155,- 168 262,- 174 095,-	156 301,- 183 407,- 189 241,-	5 676,- 5 676,- 5 676,-				15 363,-	26 411,-	28 755,-	
	3020x1720/480 (4640x2400)	HUSKY Smart FB 13.30 HUSKY Smart FB 15.30 HUSKY Smart FB 18.30	I./13°C I./13°C I./13°C	700-1350kg 950-1500kg 950-1800kg	435kg 445kg	hydraulicky / 2 hydraulicky / 2 hydraulicky / 2	95 127,- 110 227,- 120 804,-	109 850,- 124 951,- 135 527,-							2 838,- 2 838,- 2 838,-
3470x1800/480 (5090x2480)		HUSKY Car FB 15.35 HUSKY Car FB 18.35	I./13°C I./13°C	950-1500kg 1500-1800kg	490kg 515kg	hydraulicky / 2 hydraulicky / 2	128 459,- 135 725,-	143 822,- 151 088,-				2 838,- 2 838,-	16 644,-	28 701,-	31 046,-
		HUSKY Car FB 20.39 HUSKY Car FB 27.39 HUSKY Car FB 35.39	II./13°C II./13°C II./13°C	1500-2000kg 1500-2700kg 2000-3500kg	655kg 670kg 1100kg	hydraulicky / 2 hydraulicky / 2 hydraulicky / 2	156 734,- 161 380,- 203 944,-	172 737,- 177 383,- 219 947,-	5 676,- 5 676,- 5 676,-	18 308,-	32 007,-	34 350,-			

**Vybavení na objednávku:**

přípl.zes.kloub.1500kg (nebrz. přív.)	326,-
zesílená nápr.1300kg + kola C (nebrz. přív.)	3 585,-
stabilizační kloub AL-KO 1300 kg	7 185,-
stabilizační kloub AL-KO 1500 - 3000 kg	9 119,-
stabilizační kloub AL-KO 3500 kg	11 725,-
příplatek za jeklovou konstrukci na plachtu	7 387,-
zešikmení plachty s jeklovou konstrukcí 400x400mm	2 863,-
hydr.el.agregát s bat.12V74Ah - příplatek	21 158,-
ruční naviják AL-KO 500 s držákem	7 347,-
plachtový kryt navijáku	1 704,-
reklamní popis plachty	individuálně
děrovaná podlaha ze ZN plechu m <sup>2</sup>	2 897,-
podlaha slzičkový AL plech m <sup>2</sup>	1 868,-
opěrné kolečko (u nebrz. přívěsů)	896,-
stavitelná ojí	individuálně
kotvící oka malá	234,-
kotvící oka VEZEKO zapuštěná v rámu	246,-
kotvící oka VEZEKO zapuštěná s miskou	382,-
středový V profil na kotvící oka (bez kotvících ok)	2 692,-
základací klín s držákem	125,-
práce konstr. za úpravy (atyp)mat +	3 358,-
oblouk na motocykl - doraz	859,-
koryto na motocykl s obloukem - montovaný	2 998,-
držák předního kola motocyklu překlopný - volný	2 863,-
přejezdová rampa plechová ZN 430 mm	4 737,-
přejezdová rampa plechová ZN 180 mm	3 476,-
držák rez. kola - na boku	2 460,-
rezervní kolo 155 R13C	2 089,-
rezervní kolo 165 R13C	2 462,-
rezervní kolo 195/50 R13C	3 183,-
sada na výměnu kola (klíč, hever)	1 088,-

**Skříňové přívěsy HUSKY**

Rozměry a výška ložné plochy	Typ	Počet náprav / kola	Celková hmotnost	Provozní	Sklopný / počet hydr. válců	Skříň ze sendvičových panelů 30mm	Přípl. za 130 km/h (tlumiče)	Servisní dveře
<b>vnější rozměry</b> 2650x1560x 1900 (4340x2300)	Husky FB K 08.28 Husky FB K 13.28 Husky FB K 15.28 Husky FB K 18.28	I./13°C I./13°C I./13°C I./13°C	290-750nebrz 700-1350kg 950-1500kg 1500-1800kg	610kg 640kg 650kg 700kg	hydraulicky / 2 hydraulicky / 2 hydraulicky / 2 hydraulicky / 2	155 826,- 173 850,- 188 941,- 196 206,-	0,- 2 838,- 2 838,- 2 838,-	18 661,-
3410x1560x 1900 (5100x2300)	Husky FB K 27.35 Husky FB K 30.35 Husky FB K 35.35	II./13°C II./13°C II./13°C	1500-2700kg 1500-3000kg 2000-3500kg	890kg 950kg 990kg	hydraulicky / 2 hydraulicky / 2 hydraulicky / 2	239 765,- 266 871,- 272 705,-	5 676,- 5 676,- 5 676,-	
	4000x1700x 1900 (5640x2440)	Husky FB K 27.40 Husky FB K 30.40 Husky FB K 35.40	II./13°C II./13°C II./13°C	1500-2700kg 1500-3000kg 2000-3500kg	960kg 1060kg 1100kg	hydraulicky / 2 hydraulicky / 2 hydraulicky / 2	281 078,- 312 655,- 319 467,-	

**Důležité upozornění**


Pro transport musí být přívěs zvednutý v maximální poloze, co umožní hydraulická pumpa.  
 Poloautomatické zajištění ložné plochy slouží pouze pro zajištění přívěsu proti spuštění za jízdy v případě, že by na hydraulickém okruhu vznikla v průběhu jízdy porucha (prasklá hadice, atd.)  
 Zadní čelo u provedení s bočnicemi 350 mm je před nosičem SPZ, tzn. zkrácení ložné plochy o cca 10 cm.

Ceník přívěsů platný od 12.11.2021 (bez DPH)




Autopřevravníky




Rozměry a výška ložné plochy	Typ	Počet nápr.	Celková hmotnost plato	Provozní	Kola / úhel najíždění	Standard	Plato	Přípl. za 130km/h (tlumiče)	plachta lakovaná s konstr. svař.	
									1700mm	2000mm
vnější rozměry										

kola pod ložnou plochou - s nájezdy


	3970x1900/730	Monaco 20	II.	1500-2000kg	485kg	13"	nájezdy 2000mm	96 401,-	5 248,-	nelze
	(5400x1960)	Monaco 27	II.	1500-2700kg	505kg			101 077,-	5 248,-	

kola pod ložnou plochou - hydraulicky sklopný



	3940x1940/600	Imola S 27.39	II.	1500-2700kg	700 kg	195/55 R10 /11,5°	sklopný	127 571,-	5 248,-	nelze
	(6410x2000)	Imola S 30.39	II.	1500-3000kg	720 kg			143 492,-	5 248,-	
	4340x2090/600	Imola S 27.43	II.	1500-2700kg	770 kg	195/55 R10 /11,5°	sklopný	137 481,-	5 248,-	nelze
	(6700x2150)	Imola S 30.43	II.	1500-3000kg	790 kg			153 362,-	5 248,-	
	4740x2090/660	Imola S 35.47 3N	III.	2000-3500kg	900kg	195/55 R10 /11,5°	sklopný	183 700,-	7 875,-	nelze
	(7250x2150)	Imola S 35.47	II.						195/50 R13 /13°	

	3940x1940/600	Imola 27.39	II.	1500-2700kg	660kg	195/55 R10 /11,5°	sklopný	140 017,-	5 248,-	38 760,-	40 964,-
	(6410x2000)	Imola 30.39	II.	1500-3000kg	680kg			155 938,-	5 248,-		
	4340x2090/600	Imola 27.43	II.	1500-2700kg	730kg	195/55 R10 /11,5°	sklopný	149 920,-	5 248,-	39 922,-	43 137,-
	(6700x2150)	Imola 30.43	II.	1500-3000kg	750kg			165 808,-	5 248,-		
	4740x2090/660	Imola 35.47 3N	III.	2000-3500kg	860kg	195/55 R10 /11,5°	sklopný	196 156,-	7 875,-	43 229,-	46 596,-
	(7225x2150)	Imola 35.47	II.						195/50 R13 /13°		

kola pod ložnou plochou - hydraulicky sklopný s nájezdy

	5150x2090/ 610	Jumbo Light 27.5	II.	1500-2700kg	785kg	195/55 R10 / 9°	AL nájezdy 1500mm	187 753,-	5 249,-	31 857,-	35 113,-
		Jumbo Light 30.5	II.	1500-3000kg	810kg	195/50 R13C / 10°		201 126,-	5 249,-		
		Jumbo Light 35.5	II.	2000-3500kg	830kg	195/50 R13C / 10°		207 758,-	5 249,-		
		(6550x2150)	Jumbo Light 35.5 3N	III.	2000-3500kg	930kg		195/55 R10 / 9°	213 941,-		

kola pod ložnou plochou na přepravu dvou automobilů

	8160x2090/670	Le Mans 35 rovný 2N	II.	2000-3500kg	970kg	195/50R13C / 14°	nájezdy 2500mm	259 974,-	nelze
		(9780x2160)	Le Mans 35 rovný 3N		III.			1040kg	
	8160x2090/670	Le Mans 35 zkosený 2N	II.	2000-3500kg	970kg	195/50R13C / 14°	nájezdy 2500mm	263 933,-	nelze
		(9780x2160)	Le Mans 35 zkosený 3N		III.			1040kg	

Základní výbava

opěrné kolečko s drž.	
kotvící oka velká	dle typu
rezervní kolo s drž.	1x
klíny (pár)nebo rozpěrná tyč s klíny	1x
ruční naviják s drž.	1x
zakládací klíny	2x
ruční hydr. sklápění (IMOLA)	

Výbava na objednání

hydr.elektroagregát s baterií 12V	20 642,-
přípl. za dvoučinnou hydrauliku	6 953,-
držák ručního navijáku AL-KO	2 276,-
ruční naviják s držákem AL-KO	8 793,-
držák el. navijáku	3 720,-
elektr. nav. drž. a baterie 12V 74Ah	46 620,-
bezdrátové dálkové ovládní k el. navijáku	8 771,-
kryt navijáku - plachtový	1 704,-
stabilizační kloub AL-KO 1300 kg	7 185,-
stabilizační kloub AL-KO 1500 - 3000 kg	9 119,-
stabilizační kloub AL-KO 3500 kg	11 725,-
reklamní popis plachty	individuálně
rozpěrná tyč s klíny	3 384,-
rozpěrná dorazová tyč - lakovaná	3 384,-
otvory pro dorazovou tyč vzadu (IMOLA, JUMBO Light)	1 612,-
dorazový klín Monaco	1 077,-
práce konstr.za úpravy (atyp) mat. +	4 029,-
přípl.za slzičkový AL plech m <sup>2</sup>	1 867,-
kotvící oka malá	234,-
kotvící oka VEZEKO zapuštěná v rámu	246,-
kotvící oka VEZEKO zapuštěná s miskou	382,-
prodloužení oje 100mm	798,-
kola s hliníkovými disky - příplatek za 1 kolo	2 454,-
kompletní LED osvětlení 12V - příplatek	8 861,-
skupinová světla LED - blínkr žárovka 12V	3 694,-
držák rez. kola - na před. čele/na boku	832,-
držák rez. kola - koš pod lož. plochou	2 004,-
rezervní kolo 155 R13C	2 089,-
rezervní kolo 165 R13C	2 462,-
rezervní kolo 185 R 14C	2 833,-
rezervní kolo 195/50 R13C	3 206,-
rezervní kolo 195/55 R10	3 092,-
plastový box na příslušenství 25 l	5 411,-
podlahová středová výplň (pouze Monaco)	2 073,-
opěrné nohy vzadu (pouze Monaco)	627,-
sada na výměnu kola (klíč, hever)	1 088,-





Ceník přívěsů platný od 12.11.2021 (bez DPH)

**Jumbo - kola pod ložnou plochou - hydraulicky sklápěný**

Rozměry a výška ložné plochy vnější rozměry	Jumbo	Počet náprav	Celková hmot. plato	Provozní	Kola	Úhel najíždění	Standard	Plato + nájezdy	Valník AL bočnice 350mm s rampou 850 mm	Rampa 850 mm (místo nájezdů)	příplatek za 130km/h	plachta lakovaná s konstr. svař.		
												1700mm	2000mm	
4300x2100/ 610 (6290x2240)	Jumbo 27.43	II.	1500-2700kg	765kg	195/55 R10	13°	ocelové nájezdy	132 779,-	151 148,-	7 975,-	5 248,-	30 463,-	34 075,-	
	Jumbo 30.43	II.	1500-3000kg	785kg	195/55 R10	13°		157 227,-	175 596,-		5 248,-			
	Jumbo 35.43	II.	2000-3500kg	880kg	195/50 R13C	13,5°		1000 mm	166 088,-		184 457,-			5 248,-
4700x2100/ 610 (6690x2240)	Jumbo 27.47	II.	1500-2700kg	790kg	195/55 R10	13°	ocelové nájezdy	140 555,-	159 508,-	7 975,-	5 248,-	31 657,-	35 454,-	
	Jumbo 30.47	II.	1500-3000kg	810kg	195/55 R10	13°		166 443,-	185 395,-		5 248,-			
	Jumbo 35.47	II.	2000-3500kg	905kg	195/50 R13C	13,5°		1000 mm	175 304,-		194 257,-			5 248,-
5150x2100/ 610 (7140x2240)	Jumbo 35.47 3N	III.	2000-3500kg	1000kg	195/55 R10	13°	ocelové nájezdy	181 487,-	200 439,-	7 975,-	7 875,-	32 850,-	36 188,-	
	Jumbo 27.51	II.	1500-2700kg	845kg	195/55 R10	11°		146 066,-	165 485,-		5 248,-			
	Jumbo 30.51	II.	1500-3000kg	885kg	195/55 R10	11°		1000 mm	173 056,-		192 474,-			5 248,-
5150x2470/ 610 (7140x2500)	Jumbo 35.51	II.	2000-3500kg	975kg	195/50 R13C	11,5°	ocelové nájezdy	181 917,-	201 336,-	8 491,-	5 248,-	35 534,-	39 676,-	
	Jumbo 35.51 3N	III.	2000-3500kg	1080kg	195/55 R10	11°		1000 mm	188 100,-		207 519,-			7 875,-
	Jumbo 27.51 max	II.	1500-2700kg	kg	195/55 R10	11°		ocelové nájezdy	155 588,-		177 812,-			5 248,-
6150x2100/ 610 (8140x2240)	Jumbo 30.51 max	II.	1500-3000kg	kg	195/55 R10	11°	ocelové nájezdy	184 903,-	207 127,-	7 975,-	5 248,-	40 194,-	43 600,-	
	Jumbo 35.51 max	II.	2000-3500kg	kg	195/50 R13C	11,5°		1000 mm	193 764,-		215 988,-			5 248,-
	Jumbo 35.51 max 3N	III.	2000-3500kg	kg	195/55 R10	11°		ocelové nájezdy	199 947,-		222 171,-			7 875,-
6150x2470/ 610 (8140x2500)	Jumbo 35.61	II.	2000-3500kg	kg	195/50 R13C	11,5°	ocelové nájezdy	209 198,-	233 213,-	8 491,-	5 248,-	42 810,-	44 990,-	
	Jumbo 35.61 3N	III.	2000-3500kg	kg	195/55 R10	11°		1000 mm	215 381,-		239 396,-			7 875,-
	Jumbo 35.61 max	II.	2000-3500kg	kg	195/50 R13C	11,5°		ocelové nájezdy	222 823,-		248 411,-			5 248,-
6150x2470/ 610 (8140x2500)	Jumbo 35.61 max 3N	III.	2000-3500kg	kg	195/55 R10	11°	1000 mm	229 006,-	254 692,-	8 491,-	7 875,-			

Pozn. provozní hmotnost, údaje jsou orientační

**Formula - hydraulicky sklápěná skříň ze sendviče 30 mm s nájezdovou rampou VEZEKO**

Rozměry a výška ložné plochy vnější rozměry	Typ	Počet náprav	Celková hmot.	Provozní	Kola	Úhel najíždění	Standard	Skříň - vnitřní výška 1800 mm	Servisní dveře š. 700 mm
5500x2100/ 660 (7200x2240)	Formula E 30.55	II.	1500-3000kg	1470kg	195/55 R10	8,5°	rampa 1750mm sklápěný	395 797,-	18 661,-
	Formula E 35.55	II.	2000-3500kg	1500kg	195/50 R13C	9°		406 199,-	
	Formula E 35.55 3N	III.	2000-3500kg	1600kg	195/55 R10	8,5°		412 383,-	
5500x2320/ 660 (7200x2520)	Formula F 30.55	II.	1500-3000kg		195/55 R10	8,5°	rampa 1750mm sklápěný	427 451,-	18 661,-
	Formula F 35.55	II.	2000-3500kg		195/50 R13C	9°		438 686,-	
	Formula F 35.55 3N	III.	2000-3500kg		195/55 R10	8,5°		444 870,-	
6000x2320/ 660 (7700x2520)	Formula F 30.60	II.	1500-3000kg		195/55 R10	8°	rampa 1750mm sklápěný	461 667,-	18 661,-
	Formula F 35.60	II.	2000-3500kg		195/50 R13C	8,5°		473 797,-	
	Formula F 35.60 3N	III.	2000-3500kg		195/55 R10	8°		479 981,-	



**Základní výbava**

- opěrné kolečko s drž. kotvicí oka dle typu
- zakládací klíny 2x
- rezervní kolo (u dvouápr. brzd. přívěsů)
- rozpěrná tyč s klíny (u provedení plato) 1x
- ruční hydr. sklápění
- boční klapka (Formula)
- zešikmení skříňe v předu 600x600mm (Formula)

**Výbava na objednání**

- hydr. elektroagregát s baterií 12V - přípl. 20 642,-
- držák ručního navigáku AL-KO 2 276,-
- ruční navigák s držákem AL-KO 8 793,-
- elektr. nav. drž. a baterie 12V 74Ah 46 620,-
- bezdrátové dálkové ovládání k el. navigáku 8 771,-
- kryt navigáku - plachtový 1 704,-
- dvoučinné ruční hydraulické sklápění 7 499,-
- stabilizační kloub AL-KO 1300 kg 7 185,-
- stabilizační kloub AL-KO 1500 - 3000 kg 9 119,-
- stabilizační kloub AL-KO 3500 kg 11 725,-
- reklamní popis plachty individuálně
- rozpěrná tyč s klíny 3 380,-
- rozpěrná dorazová tyč - lakovaná 3 380,-
- práce konstr.za úpravy (atyp) mat. + 4 029,-
- děrovaná podlaha ze ZN plechu m<sup>2</sup> 2 897,-
- přípl.za slzičkovy AL plech m<sup>2</sup> 1 867,-
- kotvicí oka malá 234,-
- kotvicí oka VEZEKO zapuštěná v rámu 246,-
- kotvicí oka VEZEKO zapuštěná s miskou 382,-
- Airline lišta do podlahy 1 m 1 764,-
- kola s hliníkovými disky - příplatek za 1 kolo 2 454,-
- kompletní LED osvětlení 12V - příplatek 8 861,-
- skupinová světla LED - blinkr žárovka 12V 3 694,-
- prodloužení oje 100mm 798,-
- zešikmení plachty s konstr. 40x40cm 2 863,-
- držák rez. kola - na před. čele 832,-
- držák rez. kola - koš pod lož. plochou 2 004,-
- rezervní kolo 155 R13C 2 089,-
- rezervní kolo 165 R13C 2 462,-
- rezervní kolo 185 R 14C 2 833,-
- rezervní kolo 195/50 R13C 3 206,-
- rezervní kolo 195/55 R10 3 092,-
- plastový box na příslušenství 25 l 5 411,-
- sada na výměnu kola (klíč, hever) 1 088,-



Ceník přivěsů platný od 12.11.2021 (bez DPH)

**KA-R - kola pod ložnou plochou - sklopný pouze dozadu**

Rozměry a výška ložné plochy vnější rozměry	Typ	Počet náprav / kola	Celková hmotnost	Provozní	Sklopný	Podlaha	Valník bočnice Al-elox (350mm)	Přípl. 130 km/h tlumiče	Přípl. za sloupky	Plachta lakovaná s jeklovou konstrukcí				Pletivová nástavba bočnic 1000 mm
										Rovná	900mm	1350mm	1550mm	
2600x1520/ 760 (3930x1570)	KA 1300R	I./13°C	700-1350kg	385kg	dozadu /ručně	Překližka 15 mm	77 451,-	2 625,-	5 121,-	4 909,-	15 349,- +sloupky	16 822,- +sloupky	18 374,- +sloupky	19 601,- +sloupky
2600x1520/ 650 (3930x1570)	KA 1500R	I./13°C snížená	950-1600kg	405kg	dozadu /ručně	Překližka 15 mm	84 890,-	2 625,-						
2600x1520/ 760 (3930x1570)	KA 2000R	II./13°C	1500-2000kg	460kg	dozadu /ručně	Překližka 15 mm	96 429,-	5 248,-						
2600x1520/ 760 (3930x1570)	KA 2700R	II./13°C	1500-2700kg	475kg	dozadu /ručně	Překližka 15 mm	101 214,-	5 248,-						

**Základní výbava**

opěrné kolečko s drž.	
kotvící oka KA-R/TRIP	4 / 8x
plastové panty na bočnicích (KA-R)	
zakládací klíny	2x
rezervní kolo s drž. (u dvounápr.)	
zadní čelo 350 mm, výklopné dolů KA-R	
zadní čelo 500 mm, kombi vykl.(pendl) TRIP	
manuální hydraulické sklápění	
elektrohydraulické sklápění (TRIP E)	

**Výbava na objednání**

hydr.el.agregát s bat.12V74Ah+skříň - příplatek	23 196,-
hydr.el.agregát s bat.12V74Ah+skříň - náhr. mont. sada	27 611,-
hydr.el.agregát bez baterie a skříňe - příplatek	18 100,-
hydr.el.agregát bez baterie a skříňe - náhr. mont. sada	22 515,-
3 cestný ventil+připojení na ext. hydrauliku	4 029,-
práce konstr. za úpravy (atyp) + mat	4 029,-
stavitelná oj	individuálně
stabilizační kloub AL-KO 1300 kg	7 185,-
stabilizační kloub AL-KO 1500 - 3000 kg	9 119,-
stabilizační kloub AL-KO 3500 kg	11 724,-

**TRIP - kola pod ložnou plochou - třístranný sklápěč**

Rozměry a výška ložné plochy vnější rozměry	Typ	Počet náprav / kola	Celková hmotnost	Provozní	Sklopný	Podlaha	Valník bočnice Al-elox (350mm)	Přípl. 130 km/h tlumiče	Plachta lakovaná s jeklovou konstrukcí			Nájezd-AL d2690 x š340mm - 2000kg	Nástavba AL bočnic 350mm	Pletivová nástavba bočnic 1000 mm
									rovná	1700mm	2000mm			
3000x1700/ 800 (4450x1780)	TRIP C 20.30	II./14°C	1500-2000kg		třístranně / ručně	Plech ZN 3 mm	124 079,-	5 248,-	6 544,-	24 098,-	25 787,-		16 791,-	21 607,-
	TRIP C 27.30	II./14°C	1500-2700kg				131 524,-	5 248,-						
	TRIP C 30.30	II./14°C	1500-3000kg				150 131,-	5 248,-						
	TRIP C 35.30	II./14°C	2000-3500kg				158 214,-	5 248,-						
3500x1850/ 800 (4950x1930)	TRIP D 20.35	II./14°C	1500-2000kg	1120kg	třístranně / ručně	Plech ZN 3 mm	134 801,-	5 248,-	7 013,-	27 608,-	29 748,-		18 434,-	25 517,-
	TRIP D 27.35	II./14°C	1500-2700kg				142 245,-	5 248,-						
	TRIP D 30.35	II./14°C	1500-3000kg				160 853,-	5 248,-						
	TRIP D 35.35	II./14°C	2000-3500kg				168 936,-	5 248,-						
4000x2100/ 800 (5450x2180)	TRIP E 27.40	II./14°C	1500-2700kg		třístranně / elektro	Plech ZN 3 mm	176 176,-	5 248,-	8 057,-	30 037,-	32 996,-		19 642,-	30 462,-
	TRIP E 30.40	II./14°C	1500-3000kg				194 783,-	5 248,-						
	TRIP E 35.40	II./14°C	2000-3500kg				202 866,-	5 248,-						



kovové panty (KA-R)	2 015,-
kotvící oka malá	234,-
kotvící oka VEZEKO zapuštěná v rámu	246,-
kotvící oka VEZEKO zapuštěná s miskou	381,-
přední otevírací čelo - AL elox	1 485,-
opěrné nohy vzadu simol (pár)	5 180,-
plechová podlaha KA-R (překl. + plech)	4 772,-
nástavba bočnic KA-R 350mm (bez sloupků)	10 408,-
za zvýšení pletiv.nást.KA-R 100mm	1 903,-
plechové bočnice 350 mm (TRIP)	4 703,-
klanice 4 ks (TRIP)	10 682,-
za zvýšení pletiv.nást. TRIP 100mm	2 572,-
zadní čelo 500 mm kombi vykl.(pendl) pro KA-R	6 680,-
držák rez. kola - pod lož. plochou	833,-
rezervní kolo 155 R13C	2 090,-
rezervní kolo 165 R13C	2 462,-
rezervní kolo 185 R 14C	2 834,-
rezervní kolo 195/50 R13C	3 206,-
plastový box na příslušenství 25 l	5 411,-
skupinová světla LED - blinkr žárovka 12V	3 693,-
sada na výměnu kola (klíč, hever)	1 088,-

Ceník přívesů platný od 12.11.2021 (bez DPH)

**Multifunkční sklápěč JUKI (kombinace třístranného sklápěče a přepravníku JUMBO)**

**Základní vybavení JUKI:**

Rozměry ložné plochy <i>vnější rozměry</i>	Typ	Počet náprav	Celková hmotnost	Provozní hmotnost	Valník, bočnice AL 350 mm	Příplatek za 130 km/hod	Plachta s jeklovou konstrukcí		Pletivová nástavba 1000 mm
							170 cm	200 cm	
3500x1850/ 630 (4950x2000)	JUKI 27.3	II./13C	1500-2700kg	870kg	211 853,-	5 248,-	27 482,-	29 622,-	25 517,-
	JUKI 30.3	II./13C	1500-3000kg	950kg	222 320,-	5 248,-			
	JUKI 35.3	II./13C	2000-3500kg	990kg	239 187,-	5 248,-			
4000x2100/ 630 (5450x2150)	JUKI 27.4	II./13C	1500-2700kg	1130kg	243 476,-	5 248,-	30 037,-	32 996,-	30 462,-
	JUKI 30.4	II./13C	1500-3000kg	1150kg	255 459,-	5 248,-			
	JUKI 35.4	II./13C	2000-3500kg	1160kg	274 715,-	5 248,-			

oje V  
 elektrohydraulické sklápění, nouzová pumpa  
 přední poziční světla  
 opěrné kolečko  
 rezervní kolo  
 zakládací klíny

**Základní vybavení KONOS:**

celosvařený, lakovaný rám  
 výška závěsného háku 900 mm  
 elektrohydraulické ovládání s baterií 12V  
 přední poziční světla  
 opěrné kolečko, rezervní kolo, zakládací klíny

**Kontejnrový nosič**

Rozměry a výška ložné plochy <i>vnější rozměry</i>	Typ	Počet náprav / kola	Celková hmotnost	Provozní	Cena bez kontejneru	Přípl. za 130 km/h tlumiče	Kontejner		Pletivová nástavba 1000 mm
							vanový 2505 x 1595 x 400 mm	valníkový 2510 x 1730 x 350 mm	
2500x1700 dle velikosti kontejneru (3970x1860)	KONOS 27	II./13"	1500-2700kg	745 kg	336 016,-	5 248,-	51 324,-	63 093,-	20 970,-
	KONOS 30	II./13"	1500-3000kg	800 kg	346 435,-	5 248,-			
	KONOS 35	II./13"	2000-3500kg	815 kg	363 924,-	5 248,-			
	KONOS 35 T*	II./14"	2000-3500kg	795 kg	329 726,-	5 248,-			

**Vybavení na objednávku:**

kotvící oka VEZEKO zapuštěná v rámu	246,-
kotvící oka VEZEKO zapuštěná s miskou	382,-
zakládací klín s držákem	125,-
lakování vanového kontejneru (KONOS)	15 336,-
rezervní kolo 185 R 14C	2 833,-
rezervní kolo 195/50 R13C	3 206,-
sada na výměnu kola (klíč, hever)	1 088,-

\*KONOS 35 T = s přímým připojením na hydraulický okruh tažného vozidla (bez hydraulické pumpy)

**Kola vedle ložné plochy - přepravník stavebních strojů s nájezdy**

Rozměry a výška ložné plochy <i>vnější rozměry</i>	Typ	Počet náprav / kola	Celková hmotnost	Provozní	Valník s nájezdy 1490 mm	Přípl. za 130 km/h tlumiče	Plachta s jeklovou konstrukcí	
							170 cm	200 cm
2980x1540/ 480 (4850x2020)	BAT S 27.29	II./13C	1500-2700kg	599 kg	99 938,-	5 248,-	22 528,-	23 613,-
	BAT S 30.29	II./13C	1500-3000kg	655 kg	116 056,-			
	BAT S 35.29	II./13C	2000-3500kg	667 kg	123 725,-			
4000x1800/ 480 (5870x2280)	BAT S 27.40	II./13C	1500-2700kg		133 287,-	5 248,-	27 485,-	29 579,-
	BAT S 30.40	II./13C	1500-3000kg		149 405,-			
	BAT S 35.40	II./13C	2000-3500kg		158 335,-			

**Základní vybavení BAT S:**

oje V  
 celosvařený, zároveň zinkovaný rám  
 podlaha vodězdorná překližka  
 stavitelné ocelové nájezdy s opěrami, výklopné do stran  
 kotvící oka 8 ks  
 přední poziční světla  
 opěrné kolečko, rezervní kolo, zakládací klíny



Ceník přívěsů platný od 12.11.2021 (bez DPH)

**Kola vedle ložné plochy - přepravník stavebních strojů s nájezdy / rampou**

Rozměry a výška ložné plochy	Typ	Počet náprav / kola	Celková hmotnost	Provozní hm. bez nář./rampy	Valník bez nájezdů/rampy	NÁJEZDY 1700 mm	RAMPA 1700 mm	Přípl. 130 km/h tlumiče	Plachta přes bočnice	Plachta s konstr. svař. 1700mm
vnější rozměry										
3020x1320/ 490 (4370x1840)	BAT A27.30	II./13C	1500-2700kg	665kg	96 075,-	9 624,-	13 195,-	5 248,-	3 735,-	20 803,-
	BAT A30.30	II./14C	1500-3000kg	673kg	113 197,-					
	BAT A35.30	II./14C	2000-3500kg	680kg	121 130,-					
3020x1550/ 490 (4370x1840)	BAT B27.30	II./13C	1500-2700kg	714kg	102 181,-	9 624,-	13 195,-	5 248,-	5 344,-	22 723,-
	BAT B30.30	II./14C	1500-3000kg	720kg	117 878,-					
	BAT B35.30	II./14C	2000-3500kg	725kg	125 820,-					
3600x1550/ 490 (4950x2070)	BAT B27.36	II./13C	1500-2700kg	758kg	114 777,-	9 624,-	13 195,-	5 248,-	6 283,-	24 618,-
	BAT B30.36	II./14C	1500-3000kg	770kg	131 913,-					
	BAT B35.36	II./14C	2000-3500kg	780kg	139 846,-					
3900x1550/ 490 (5350x2070)	BAT B27.39	II./13C	1500-2700kg	803kg	123 025,-	9 624,-	13 195,-	5 248,-	6 952,-	26 390,-
	BAT B30.39	II./14C	1500-3000kg	816kg	140 159,-					
	BAT B35.39	II./14C	2000-3500kg	827kg	148 079,-					
3020x1750/ 490 (4370x2270)	BAT C27.30	II./13C	1500-2700kg	798kg	112 665,-	9 624,-	13 195,-	5 248,-	6 843,-	23 841,-
	BAT C30.30	II./14C	1500-3000kg	812kg	129 792,-					
	BAT C35.30	II./14C	2000-3500kg	820kg	137 733,-					
3600x1750/ 490 (4950x2270)	BAT C27.36	II./13C	1500-2700kg	859kg	120 898,-	9 624,-	13 195,-	5 248,-	7 130,-	25 478,-
	BAT C30.36	II./14C	1500-3000kg	872kg	138 026,-					
	BAT C35.36	II./14C	2000-3500kg	880kg	145 966,-					
3900x1750/ 490 (5350x2270)	BAT C27.39	II./13C	1500-2700kg	906kg	129 145,-	9 624,-	13 195,-	5 248,-	7 620,-	27 031,-
	BAT C30.39	II./14C	1500-3000kg	920kg	146 259,-					
	BAT C35.39	II./14C	2000-3500kg	928kg	154 200,-					
3020x1900/ 490 (4370x2440)	BAT D27.30	II./13C	1500-2700kg	841kg	121 103,-	9 624,-	13 195,-	5 248,-	7 075,-	25 245,-
	BAT D30.30	II./14C	1500-3000kg	856kg	138 237,-					
	BAT D35.30	II./14C	2000-3500kg	865kg	146 157,-					
3600x1900/ 490 (4950x2440)	BAT D27.36	II./13C	1500-2700kg	930kg	129 336,-	9 624,-	13 195,-	5 248,-	7 430,-	27 003,-
	BAT D30.36	II./14C	1500-3000kg	947kg	146 464,-					
	BAT D35.36	II./14C	2000-3500kg	957kg	154 391,-					
3900x1900/ 490 (5350x2440)	BAT D27.39	II./13C	1500-2700kg	972kg	137 570,-	9 624,-	13 195,-	5 248,-	7 975,-	28 434,-
	BAT D30.39	II./14C	1500-3000kg	987kg	154 697,-					
	BAT D35.39	II./14C	2000-3500kg	996kg	162 638,-					

**Základní vybavení BAT:**

oje V  
 přední poziční světla  
 opěrné kolečko  
 podlaha z voděvzdorné překližky  
 rezervní kolo  
 zakládací klíny

**Vybavení na objednávku :**

nosič na oje - demontovatelný	5 248,-
odpružení na listových perech /1 náprava	4 528,-
stabilizační kloub AL-KO 1300 kg	7 185,-
stabilizační kloub AL-KO 1500 - 3000 kg	9 119,-
stabilizační kloub AL-KO 3500 kg	11 725,-
zešíkmení plachty s konstr. 400x400mm	2 863,-
reklamní popis plachty	individuálně
dělená plachta	2 523,-
stavitelná oj	individuálně
kotvící oka malá	234,-
kotvící oka VEZEKO zapuštěná v rámu	246,-
kotvící oka VEZEKO zapuštěná s miskou	382,-
zakládací klín s držákem	125,-
podlaha z protiskluzového plechu m <sup>2</sup>	1 536,-
podlaha slízkový AL plech m <sup>2</sup>	1 867,-
zadní čelo z překližky mezi nájezdy	960,-
držák rez. kola - na před. čele/na boku	832,-
rezervní kolo 165 R13C	2 462,-
rezervní kolo 185 R 14C	2 833,-
rezervní kolo 195/50 R13C	3 206,-
sada na výměnu kola (klíč, hever)	1 088,-



Ceník přívěsů platný od 12.11.2021 (bez DPH)

**Překližková skříň s dvoukřídlými dveřmi**

Ložná plocha/ vnitřní výška vnější rozměry	Typ	Počet náprav/ kola	Celková hmotnost	Provozní	HNĚDÁ	BÍLÁ	Příplatek 130 km/h (tlumiče)	Boční servisní dveře	Boční klapka
					zadní dvoukřídlé dveře	zadní dvoukřídlé dveře			
2060x1100/ 1470 (3260x1560)	PS 21	I./13"	290-750nebrz	285kg	58 090,-	62 491,-	0,-	11 165,-	21 188,-
	PS 21B 1000kg	I./13"C	500-1000kg	335kg	72 307,-	76 708,-	2 625,-		
	PS 21B 1300kg	I./13"C	750-1300kg	335kg	74 263,-	78 664,-	2 625,-		
2060x1250/ 1470 (3350x1750)	PS A 08.1	I./13"	290-750nebrz	310kg	63 155,-	67 661,-	0,-	11 165,-	21 188,-
	PS A10.1 B	I./13"C	500-1000kg	370kg	77 372,-	81 878,-	2 625,-		
	PS A13.1 B	I./13"C	750-1300kg	370kg	79 328,-	83 834,-	2 625,-		
	PS A 20.1 B	II./13"C	1500-2000kg	445kg	103 570,-	108 076,-	5 248,-		
	PS A 27.1 B	II./13"C	1500-2700kg	450kg	105 701,-	110 207,-	5 248,-		
2520x1250/ 1470 (3810x1750)	PS A 08.2	I./13"	300-750nebrz	330kg	67 277,-	72 342,-	0,-	11 165,-	21 188,-
	PS A 10.2 B	I./13"C	300-1000kg	385kg	81 494,-	86 558,-	2 625,-		
	PS A 13.2 B	I./13"C	760-1300kg	385kg	83 450,-	88 515,-	2 625,-		
	PS A 20.2 B	II./13"C	1500-2000kg	465kg	106 190,-	111 255,-	5 248,-		
	PS A 27.2 B	II./13"C	2000-2500kg	470kg	109 787,-	114 852,-	5 248,-		
2520x1460/ 1470 (3810x1950)	PS B 08.2	I./13"	290-750nebrz	355kg	81 913,-	87 222,-	0,-	11 165,-	21 188,-
	PS B 10.2B	I./13"C	500-1000kg	405kg	96 129,-	101 439,-	2 625,-		
	PS B 13.2B	I./13"C	750-1300kg	405kg	98 086,-	103 395,-	2 625,-		
2960x1460/ 1470 (4200x1950)	PS B 08.3	I./13"	290-750nebrz	380kg	90 576,-	96 444,-	0,-	11 165,-	21 188,-
	PS B 10.3B	I./13"C	500-1000kg	420kg	104 792,-	110 661,-	2 625,-		
	PS B 13.3B	I./13"C	750-1300kg	420kg	106 748,-	112 617,-	2 625,-		

**Základní vybavení :**

oje - V  
 přední poziční světla  
 opěrné kolečko (u brzd. přívěsů)  
 rezervní kolo (u dvounápr. brzd. přívěsů)  
 zakládací klín (u brzděných přívěsů)

**Vybavení na objednávku :**

přípl.zes.kloub.1500kg (u nebrz. přív.)	326,-
zesílená nápr.1300kg + kola C (nebrz. přív.)	3 585,-
příplatek za plech. blat.(pár)	544,-
opěrné kolečko (u nebrz. přívěsů)	896,-
kotvící oka malá	234,-
kotvící oka VEZEKO zapuštěná v rámu	246,-
kotvící oka VEZEKO zapuštěná s miskou	382,-
upínací lišta AL m	648,-
zakládací klín s držákem	125,-
přípl.zadní nájezd. rampa (místo dveří)	5 317,-
práce konstr.za úpravy (atyp) mat. +	2 689,-
vnitřní osvětlení 12V 1ks	3 271,-
držák rez. kola	832,-
rezervní kolo 155/70R13	1 593,-
rezervní kolo 155 R13C	2 089,-
rezervní kolo 165 R13C	2 462,-
skupinová světla LED - blinkr žárovka 12V	3 694,-
sada na výměnu kola (klíč, hever)	1 088,-



Ceník přívěsů platný od 12.11.2021 (bez DPH)

**Kola vedle ložné plochy - sendvičové panely 30 mm**

Rozměry ložné plochy/ vnitřní výška vnější rozměry	Typ	Počet náprav/ kola	Celková hmotnost	Provozní	Otevírací zadní dveře	Otevírací boční stěna	Příplatek - skříň ze sendvičových panelů 60 mm	Příplatek 130km/h	Servisní dveře	Zešikmené přední čelo
2500 x 1270 / 1500	TK A 08.25	I./14"	400-750nebrz		86 547,-	94 196,-	5 250,-	0,-	18 661,-	4 007,-
	TK A 10.25	I./14"	750-1000kg		101 366,-	109 015,-		2 625,-		
	TK A 13.25	I./14"	750-1 300kg		106 359,-	114 008,-		2 625,-		
	TK A 15.25	I./14"	950-1 500kg		110 840,-	118 489,-		2 625,-		
3050 x 1520 / 1930	TK B 13.30	I./14"	750-1300kg		126 267,-	133 917,-	8 091,-	2 625,-	18 661,-	4 007,-
	TK B 15.30	I./14"	950-1 600kg		130 748,-	138 398,-		2 625,-		
	TK B 20.30	II./14"	1500-2000kg	651 kg	139 134,-	147 103,-		5 248,-		
	TK B 27.30	II./14"	1500-2700kg	681 kg	141 086,-	148 704,-		5 248,-		
	TK B 30.30	II./14"	1500-3000kg		155 585,-	163 203,-		5 248,-		
(4540x2030x2570)	TK B 35.30	II./14"	2000-3500kg		162 051,-	169 700,-	5 248,-			
3550 x 1520 / 1930	TK B 20.35	II./14"	1500-2000kg	688 kg	141 502,-	149 152,-	9 141,-	5 248,-	18 661,-	4 007,-
	TK B 27.35	II./14"	1500-2700kg		145 983,-	153 633,-		5 248,-		
	TK B 30.35	II./14"	1500-3000kg		174 597,-	182 247,-		5 248,-		
(5150x2030x2570)	TK B 35.35	II./14"	2000-3500kg		180 359,-	188 008,-	5 248,-			
3050 x 1840 / 2050	TK C 20.30	II./14"	1 500-2 000kg		141 502,-	149 472,-	9 384,-	5 248,-	18 661,-	4 340,-
	TK C 27.30	II./14"	1 500-2 700kg		143 455,-	151 072,-		5 248,-		
	TK C 30.30	II./14"	1 500-3 000kg		157 954,-	165 571,-		5 248,-		
(4540x2350x2690)	TK C 35.30	II./14"	2 000-3 500kg		164 419,-	172 069,-	5 248,-			
3550 x 1840 / 2050	TK C 20.35	II./14"	1 500-2 000kg		145 887,-	153 537,-	10 546,-	5 248,-	18 661,-	4 340,-
	TK C 27.35	II./14"	1 500-2 700kg	755 kg	150 368,-	158 018,-		5 248,-		
	TK C 30.35	II./14"	1 500-3 000kg		178 997,-	186 647,-		5 248,-		
	TK C 35.35	II./14"	2 000-3 500kg		184 759,-	192 409,-		5 248,-		
(5150x2350x2690)	TK C 35.35	II./14"	2 000-3 500kg		184 759,-	192 409,-	5 248,-			
4050 x 1840 / 2050	TK C 20.40	II./14"	1 500-2 000kg		158 018,-	165 667,-	11 689,-	5 248,-	18 661,-	4 340,-
	TK C 27.40	II./14"	1 500-2 700kg	861 kg	162 499,-	170 148,-		5 248,-		
	TK C 30.40	II./14"	1 500-3 000kg		186 728,-	194 378,-		5 248,-		
(5630x2350x2690)	TK C 35.40	II./14"	2 000-3 500kg		192 489,-	200 139,-	5 248,-			
3550 x 2040 / 2050	TK D 20.35	II./14"	1 500-2 000kg		151 328,-	158 978,-	11 215,-	5 248,-	18 661,-	4 647,-
	TK D 27.35	II./14"	1 500-2 700kg		155 809,-	163 459,-		5 248,-		
	TK D 30.35	II./14"	1 500-3 000kg		180 038,-	187 688,-		5 248,-		
	TK D 35.35	II./14"	2 000-3 500kg		185 800,-	193 449,-		5 248,-		
(5150x2550x2690)	TK D 35.35	II./14"	2 000-3 500kg		185 800,-	193 449,-	5 248,-			
4050 x 2040 / 2050	TK D 20.40	II./14"	1 500-2 000kg		169 828,-	177 478,-	12 432,-	5 248,-	18 661,-	4 647,-
	TK D 27.40	II./14"	1 500-2 700kg		174 309,-	181 959,-		5 248,-		
	TK D 30.40	II./14"	1 500-3 000kg		198 538,-	206 188,-		5 248,-		
	TK D 35.40	II./14"	2 000-3 500kg		204 300,-	211 949,-		5 248,-		
(5630x2550x2690)	TK D 35.40	II./14"	2 000-3 500kg		204 300,-	211 949,-	5 248,-			

**Základní vybavení :**

oje - V  
 skříň ze sendvičových panelů 30 mm  
 barva panelů - stříbrná RAL 9006/šedobílá RAL 9010  
 šedobílá 9010/šedobílá 9010  
 šedobílá 9010/černá 9005 (pouze u panelů 30 mm)  
 přední poziční světla  
 opěrné kolečko (u brzd. přívěsů)  
 rezervní kolo (u dvounápr. brzd. přívěsů)  
 zakládací klín (u brzděných přívěsů)

**Vybavení na objednávku :**

přípl.zes.kloub.1500kg (nebrz. přív.)	326,-
zesílená nápr.1300kg + kola C (nebrz. přív.)	3 585,-
stabilizační kloub AL-KO 1300 kg	7 185,-
stabilizační kloub AL-KO 1500 - 3000 kg	9 119,-
stabilizační kloub AL-KO 3500 kg	11 725,-
reklamní popis skříně	individuálně
plech. blat.(pár) - příplatek	544,-
opěrné kolečko (u nebrz. přívěsů)	896,-
opěrné trubkové nohy 2 ks	1 127,-
kotvící oka malá	234,-
kotvící oka VEZEKO zapuštěná v rámu	246,-
kotvící oka VEZEKO zapuštěná s miskou	382,-
stavitelná oj	individuálně
zakládací klín s držákem	125,-
přípl.zadní nájezd. rampa (místo dveří)	18 116,-
přípl. zadní nájezd. rampa TT (místo dveří)	33 159,-
práce konstr.za úpravy (atyp) mat. +	4 029,-
vnitřní osvětlení 12V 1ks	3 457,-
shrnovací rolety	individuálně
zvýšení skříně za 100mm z ceny přív.	1,8%
otvírací boční stěna navíc	23 160,-
zateplení podlahy m <sup>2</sup>	2 881,-
podlaha PVC za m <sup>2</sup>	1 229,-
podlaha sližkovy AL plech m <sup>2</sup>	1 874,-
upínací lišta AL m	648,-
držák rez. kola stand. - na před. čele	832,-
rezervní kolo 185 R 14C	2 833,-
skupinová světla LED - blinkr žárovka 12V	3 694,-
sada na výměnu kola (klíč, hever)	1 088,-



Ceník přívěsů platný od 12.11.2021 (bez DPH)

**Kola pod ložnou plochou - sendvičové panely 30 mm**

Rozměry ložné plochy/ vnitřní výška vnější rozměry	Typ	Počet náprav/ kola	Celková hmotnost	Provozní	Otevírací zadní dveře	Otevírací boční stěna	Příplatek - skříň ze sendvičových panelů 50 mm	Příplatek 130km/h	Sesvisní dveře	Zešikmené přední čelo
2520x1540/ 1500 (3930x1610)	HK D 08.2	I./13"	500-750nebrz	455kg	97 841,-	106 015,-	5 998,-	0,-	18 661,-	4 568,-
	HK D 10.2	I./13"	700-1 000kg	505kg	109 613,-	117 787,-		2 625,-		
	HK D 13.2	I./13"	700-1 350kg	520kg	113 176,-	121 350,-		2 625,-		
	HK D 16.2	I./14"	950-1 600kg	540kg	126 310,-	134 483,-		2 625,-		
	HK D 20.2	II./13"	1500-2 000kg	590kg	135 496,-	143 670,-		5 248,-		
	HK D 27.2	II./13"	1 500-2 700kg	620kg	140 107,-	148 281,-	5 248,-			
3090x1740/ 1930 (4560x1820)	HK D 08.3	I./13"	550-750nebrz	535kg	122 150,-	133 188,-	8 834,-	0,-	18 661,-	4 568,-
	HK D 10.3	I./13"	700-1 000kg	550kg	138 638,-	149 676,-		2 625,-		
	HK D 13.3	I./13"	700-1 350kg	570kg	145 449,-	156 487,-		2 625,-		
	HK D 16.3	I./14"	950-1 600kg	590kg	154 182,-	165 220,-		2 625,-		
	HK D 20.3	II./13"	1 500-2 000kg	680kg	164 207,-	175 245,-		5 248,-		
	HK D 27.3	II./13"	1 500-2 700kg	685kg	167 525,-	178 563,-		5 248,-		
	HK D 30.3	II./14"	1 500-3 000kg	735kg	186 597,-	197 636,-	5 248,-			
	HK D 35.3	II./14"	2 000-3 500kg	750kg	194 946,-	205 984,-	5 248,-			
4090x1740/ 1930 (5560x1820)	HK D 16.4	I./14"	950-1 600kg	720kg	168 964,-	185 320,-	11 011,-	5 248,-	18 661,-	4 568,-
	HK D 20.4	II./13"	1 500-2 000kg	775kg	178 950,-	195 306,-		5 248,-		
	HK D 27.4	II./13"	1 500-2 700kg	780kg	182 311,-	198 666,-		5 248,-		
	HK D 30.4	II./14"	1 500-3 000kg	795kg	201 355,-	217 679,-		5 248,-		
	HK D 35.4	II./14"	2 000-3 500kg	810kg	209 709,-	226 032,-		5 248,-		
5090x1740/ 1930 (6560x1820)	HK D 20.5	II./13"	1 500-2 000kg	885kg	216 026,-	232 384,-	v ceně	5 248,-	18 661,-	4 568,-
	HK D 27.5	II./13"	1 500-2 700kg	890kg	219 379,-	235 737,-		5 248,-		
	HK D 30.5	II./14"	1 500-3 000kg	905kg	238 417,-	254 775,-		5 248,-		
	HK D 35.5	II./14"	2 000-3 500kg	920kg	246 765,-	263 123,-		5 248,-		
6090x1740/ 1930 (7560x1820)	HK D 20.6	II./13"	1 500-2 000kg	990kg	243 126,-	259 484,-	v ceně	nelze	18 661,-	4 568,-
	HK D 27.6	II./13"	1 500-2 700kg	1000kg	246 445,-	262 802,-				
	HK D 30.6	II./14"	1 500-3 000kg	1015kg	265 517,-	281 875,-				
	HK D 35.6	II./14"	2 000-3 500kg	1030kg	273 865,-	290 223,-				

**Základní vybavení :**

oje - V  
 skříň ze sendvičových panelů 30 mm (pouze do délky skříňe 4,1 m)  
 barva panelů - stříbrná RAL 9006/šedobílá RAL 9010  
 šedobílá 9010/šedobílá 9010  
 šedobílá 9010/černá 9005 (pouze u panelů 30 mm)  
 přední poziční světla  
 opěrné kolečko (u brz. přívěsů)  
 rezervní kolo (u dvounápr. brz. přívěsů)  
 zakládací klín (u brzděných přívěsů)

**Vybavení na objednávku :**

přípl.zes.kloub.1500kg (nebrz. přív.)	886,-
zešílená nápr.1300kg + kola C (nebrz. přív.)	4 023,-
stabilizační kloub AL-KO 1300 kg	7 185,-
stabilizační kloub AL-KO 1500 - 3000 kg	9 119,-
stabilizační kloub AL-KO 3500 kg	11 725,-
zapuštění kol do ložné plochy	21 811,-
reklamní popis skříňe	individuálně
plech. blat.(pár) - příplatek	544,-
opěrné kolečko (u nebrz. přívěsů)	896,-
kotvící oka malá	234,-
kotvící oka VEZEKO zapuštěná v rámu	246,-
kotvící oka VEZEKO zapuštěná s miskou	382,-
stavitelná oj	individuálně
zakládací klín s držákem	125,-
přípl. zadní nájezd. rampa VEZEKO	18 116,-
přípl. zadní nájezd. rampa TT	33 159,-
práce konstr.za úpravy (atyp) mat. +	4 029,-
vnitřní osvětlení 12V 1ks	3 367,-
shrnovací rolety	individuálně
zvýšení skříňe za 100mm z ceny přív.	1,8%
otvírací boční stěna navíc	23 160,-
zateplení podlahy m <sup>2</sup>	2 881,-
podlaha PVC za m <sup>2</sup>	1 228,-
podlaha slzičkový AL plech m <sup>2</sup>	1 874,-
upínací lišta AL m	648,-
držák rez. kola stand. - na před. čele	832,-
držák rez. kola - pod lož. ploch.	832,-
rezervní kolo 155/70 R13	1 593,-
rezervní kolo 155 R13C	2 089,-
rezervní kolo 165 R13C	2 462,-
rezervní kolo 185 R 14C	2 833,-
rezervní kolo 195/50 R13C	3 206,-
rezervní kolo 195/55 R10	3 092,-
skupinová světla LED - blinkr žárovka 12V	3 694,-
sada na výměnu kola (klíč, hever)	1 088,-



Ceník přívěsů platný od 12.11.2021 (bez DPH)

Kola pod ložnou plochou - sendvičové panely 30 mm

Rozměry ložné plochy/ vnitřní výška vnější rozměry	Typ	Počet náprav/ kola	Celková hmotnost	Provozní	Otevírací zadní dveře	Otevírací boční stěna	Příplatek - skříň ze sendvičových panelů 50 mm	Příplatek 130km/h	Sesvisní dveře	Zešíkmení předního čela
3090x2070/ 1930 (4560x2150)	HK E 13.3	I./13"	700-1 350kg	630kg	152 881,-	163 919,-	9 886,-	2 625,-	18 661,-	5 603,-
	HK E 16.3	I./14"	950-1 600kg	645kg	160 915,-	171 953,-		2 625,-		
	HK E 20.3	II./13"	1 500-2 000kg	760kg	170 346,-	181 384,-		5 248,-		
	HK E 27.3	II./13"	1 500-2 700kg	770kg	173 909,-	184 947,-		5 248,-		
	HK E 30.3	II./14"	1 500-3 000kg	855kg	191 724,-	202 762,-		5 248,-		
4090x2070/ 1930 (5560x2150)	HK E 16.4	I./14"	950-1 600kg	800kg	176 310,-	192 658,-	11 816,-	2 625,-	18 661,-	5 603,-
	HK E 20.4	II./13"	1 500-2 000kg	840kg	185 776,-	202 124,-		2 625,-		
	HK E 27.4	II./13"	1 500-2 700kg	855kg	189 339,-	205 687,-		5 248,-		
	HK E 30.4	II./14"	1 500-3 000kg	925kg	207 154,-	223 502,-		5 248,-		
	HK E 35.4	II./14"	2 000-3 500kg	940kg	217 878,-	234 225,-		5 248,-		
5090x2070/ 1930 (6590x2150)	HK E 20.5	II./13"	1 500-2 000kg	1030kg	225 304,-	241 662,-	v ceně	5 248,-	18 661,-	5 603,-
	HK E 27.5	II./13"	1 500-2 700kg	1045kg	228 902,-	245 260,-		5 248,-		
	HK E 30.5	II./14"	1 500-3 000kg	1115kg	246 717,-	263 074,-		5 248,-		
	HK E 35.5	II./14"	2 000-3 500kg	1130kg	257 440,-	273 798,-		5 248,-		
6090x2070/ 1930 (7560x2150)	HK E 27.6	II./13"	1 500-2 700kg	1100kg	250 599,-	266 957,-	v ceně	nelze	18 661,-	5 603,-
	HK E 30.6	II./14"	1 500-3 000kg	1170kg	268 414,-	284 772,-				
	HK E 35.6	II./14"	2 000-3 500kg	1190kg	279 138,-	295 495,-				
6520x2070/ 1930 (8000x2150)	HK E 27.65	II./13"	1 500-2 700kg	1180kg	260 440,-	276 797,-	v ceně	nelze	18 661,-	5 603,-
	HK E 30.65	II./14"	1 500-3 000kg	1210kg	278 289,-	294 647,-				
	HK E 35.65	II./14"	2 000-3 500kg	1230kg	289 013,-	305 371,-				
3090x2450/ 1930 (4560x2550)	HK F 13.3	I./13"	700-1 350kg	700kg	163 636,-	174 674,-	10 946,-	2 625,-	18 661,-	5 603,-
	HK F 16.3	I./14"	950-1 600kg	715kg	171 565,-	182 603,-		2 625,-		
	HK F 20.3	II./13"	1 500-2 000kg	830kg	182 184,-	193 222,-		5 248,-		
	HK F 27.3	II./13"	1 500-2 700kg	845kg	184 734,-	195 772,-		5 248,-		
	HK F 30.3	II./14"	1 500-3 000kg	925kg	201 885,-	212 923,-		5 248,-		
4090x2450/ 1930 (5560x2550)	HK F 35.3	II./14"	2 000-3 500kg	940kg	213 587,-	224 625,-	12 683,-	5 248,-	18 661,-	5 603,-
	HK F 20.4	II./13"	1 500-2 000kg	910kg	200 720,-	217 067,-		5 248,-		
	HK F 27.4	II./13"	1 500-2 700kg	925kg	204 317,-	220 665,-		5 248,-		
	HK F 30.4	II./14"	1 500-3 000kg	995kg	221 468,-	237 816,-		5 248,-		
	HK F 35.4	II./14"	2 000-3 500kg	1010kg	233 170,-	249 518,-		5 248,-		
5090x2450/ 1930 (6560x2550)	HK F 20.5	II./13"	1 500-2 000kg	1100kg	243 266,-	259 623,-	13 571,-	5 248,-	18 661,-	5 603,-
	HK F 27.5	II./13"	1 500-2 700kg	1115kg	245 815,-	262 173,-		5 248,-		
	HK F 30.5	II./14"	1 500-3 000kg	1185kg	262 966,-	279 324,-		5 248,-		
	HK F 35.5	II./14"	2 000-3 500kg	1200kg	274 633,-	290 991,-		5 248,-		
6090x2450/ 1930 (7560x2550)	HK F 27.6	II./13"	1 500-2 700kg	1170kg	269 290,-	285 648,-	v ceně	nelze	18 661,-	5 603,-
	HK F 30.6	II./14"	1 500-3 000kg	1240kg	286 441,-	302 799,-				
	HK F 35.6	II./14"	2 000-3 500kg	1260kg	298 143,-	314 501,-				
6520x2450/ 1930 (8000x2550)	HK F 27.65	II./13"	1 500-2 700kg	1210kg	280 044,-	296 402,-	v ceně	nelze	18 661,-	5 603,-
	HK F 30.65	II./14"	1 500-3 000kg	1280kg	297 195,-	313 553,-				
	HK F 35.65	II./14"	2 000-3 500kg	1300kg	308 862,-	325 220,-				

**Základní vybavení :**

oje - V  
 skříň ze sendvičových panelů 30 mm (standardně do délky skříň 4,1 m)  
 skříň ze sendvičových panelů 50 mm (standardně nad délku skříň 4,1 m)  
 barva panelů - stříbrná RAL 9006/sedobílá RAL 9010

přední poziční světla  
 opěrné kolečko (u brzd. přívěsů)  
 rezervní kolo (u dvouápr. brzd. přívěsů)  
 zakládací klín (u brzděných přívěsů)

**Vybavení na objednávku :**

zapuštění kol do ložné plochy	21 811,-
stabilizační kloub AL-KO 1300 kg	7 185,-
stabilizační kloub AL-KO 1500 - 3000 kg	9 119,-
stabilizační kloub AL-KO 3500 kg	11 725,-
reklamní popis skříň	individuálně
plech. blat.(pár) - příplatek	544,-
kotvící oka malá	234,-
kotvící oka VEZEKO zapuštěná v rámu	246,-
kotvící oka VEZEKO zapuštěná s miskou	382,-
stavitelná oj	individuálně
zakládací klín s držákem	125,-
přípl. zadní nájezd. rampa VEZEKO	18 116,-
přípl. zadní nájezd. rampa TT	33 159,-
práce konstr.za úpravy (atyp) mat. +	4 029,-
vnitřní osvětlení 12V 1ks	3 367,-
shrnovací rolety	individuálně
zvýšení skříň za 100mm z ceny přív.	1,8%
otvírací boční stěna navíc	23 160,-
zateplení podlahy m <sup>2</sup>	2 881,-
podlaha PVC za m <sup>2</sup>	1 228,-
podlaha sličkový AL plech m <sup>2</sup>	1 874,-
upínací lišta AL m	648,-
držák rez. kola stand. - na před. čele	832,-
držák rez. kola - pod lož. ploch.	832,-
rezervní kolo 155 R13C	2 089,-
rezervní kolo 165 R13C	2 462,-
rezervní kolo 185 R 14C	2 833,-
rezervní kolo 195/50 R13C	3 206,-
rezervní kolo 195/55 R10	3 092,-
skupinová světla LED - blinkr žárovka 12V	3 694,-
sada na výměnu kola (klíč, hever)	1 088,-





Cenik přívěsů platný od 12.11.2021 (bez DPH)

**Mobilní buňky - kola pod ložnou plochou**

Rozměry ložné plochy/ vnitřní výška vnější rozměry	Typ	Počet náprav/ kola	Celková hmotnost	Provozní	Číslo výkresu.	Výbava	Sendvičová bílá/stříbrná
3130x2170/ 2120 (4675x2355)	Mobi 32	I./13C	700-1300kg	---	---	bez výbavy	194 498,-
				855 kg	3200	stůl, 6 židlí, lednice, kávovar	223 304,-
				947 kg	3201	stůl, 4 židle, lednice, kávovar, chem. toal.	257 136,-
				989 kg	3211	stůl, 4 židle, lednice, kávovar, chem. toal., místnost na nářadí	271 321,-
				1080 kg	3212	stůl, 4 židle, lednice, kávovar, splach.WC, místnost na nářadí	277 881,-
				1027 kg	3213	stůl, 4 židle, lednice, kávovar, spalovací toal., místnost na nářadí	na poptání
4140x2170/ 2120 (5675x2355)	Mobi 42	I./13C	700-1300kg	---	---	bez výbavy	221 046,-
				1075 kg	4200	stůl, 10 židlí, lednice, kávovar	253 318,-
				1138 kg	4201	stůl, 8 židlí, lednice, kávovar, chem. toal.	288 808,-
				1218 kg	4211	stůl, 8 židlí, lednice, kávovar, chem. toal., místnost na nářadí	303 129,-
				1205 kg	4212	stůl, 8 židlí, lednice, kávovar, splach.WC, místnost na nářadí	305 819,-
				1213 kg	4213	stůl, 8 židlí, lednice, kávovar, spalovací toal., místnost na nářadí	na poptání
5490x2290/ 2120 (7035x2475)	Mobi 56	II./13C	1500 - 2000 kg	---	---	bez výbavy	280 402,-
				1318 kg	5600	stůl, 14 židlí, lednice, kávovar	315 355,-
				1464 kg	5601	stůl, 12 židlí, lednice, kávovar, chem. toal.	350 845,-
				1573 kg	5611	stůl, 12 židlí, lednice, kávovar, chem. toal., místnost na nářadí	365 131,-
				1516 kg	5612	stůl, 12 židlí, lednice, kávovar, splach.WC, místnost na nářadí	367 821,-
				1480 kg	5613	stůl, 12 židlí, lednice, kávovar, spalovací toal., místnost na nářadí	na poptání
6490x2290/ 2120 (8035x2475)	Mobi 66	II./13C	1500 - 2000 kg	---	---	bez výbavy	306 148,-
				1525 kg	6600	2x stůl, 16 židlí, lednice, kávovar, skříňka	342 636,-
				1623 kg	6601	stůl, 16 židlí, lednice, kávovar, chem. toal.	370 196,-
				1686 kg	6611	stůl, 14 židlí, lednice, kávovar, chem. toal., místnost na nářadí	386 963,-
				1598 kg	6612	stůl, 14 židlí, lednice, kávovar, splach.WC, místnost na nářadí	389 653,-
				1581 kg	6613	stůl, 14 židlí, lednice, kávovar, spalovací toal., místnost na nářadí	na poptání
7280x2370/ 2120 (8960x2550)	Mobi 73	II./13C	1500-2700kg	---	---	bez výbavy	344 585,-
				2 098 kg	7322	stůl, 8 židlí, lednice, kávovar, šatna s 8-mi skříňkami, splach.WC, sprchový kout, umyvadlo, sušící skříň	506 181,-
				1 793 kg	7324	stůl, 12 židlí, lednice, kávovar, šatna s 12-ti skříňkami, splach.WC, sprchový kout, umyvadlo	534 791,-
				2 386 kg	7344	stůl, 4 židle, lednice, kávovar, kuch.linka s el. sporákem, dřež, koupelna s WC a sprchou, 2x ložnice s patrovou postelí, skříňky	596 828,-
8130x2370/ 2120 (9800x2550)	Mobi 83	II./13C	1500-2700kg	---	---	bez výbavy	370 840,-
				2582 kg	8344	stůl, rohová lavice, lednice, kuch.linka s el. sporákem, dřež, koupelna s WC a sprchou, 2x ložnice s patrovou postelí, skříňky	668 400,-

**Základní výbava**

síla panelů/sendvičů	50mm
jednodílná celolaminát.střecha	60mm
opěrné kolečko s drž.	
zakládací klíny	2x
podlaha linoleum	
rezervní kolo (u dvouápr. brzd. přívěsů)	
venkovní přípojka el.400/230V	1x
vnitřní sv. minimálně	1x
vnitřní zásuvky minimálně	3x
skříňka s jističi proudu	
venkovní okenice	
plastové okno kombi otvírání 900x900	1x
vstupní schody	1x
podpěrné nohy	4x
<b>Výbava na objednání</b>	
Stavitelné oje	individuálně
reklamní popis skříňe	individuálně
lednice	individuálně
sprchový kout	individuálně
židle 1 ks	999,-
stůl	individuálně
nábytek (skříňe,kuchynský kout atd.	individuálně
Plastová chemická toaleta	6 683,-
plastové umyvadlo s nožní pumpou	7 867,-
Plechová dvouskříňka š 500 mm	8 043,-
vstupní schody	5 300,-
postele	individuálně
držák rez. kola stand. - na před. čele	832,-
držák rez. kola - pod lož. ploch.	832,-
rezervní kolo 155 R13C	2 089,-
rezervní kolo 165 R13C	2 462,-
sada na výměnu kola (klíč, hever)	1 088,-



Ceník přívěsů platný od 12.11.2021 (bez DPH)

Chladicí přívěsy - kola vedle ložné plochy

Rozměry ložné plochy/ vnitřní výška	Typ	Počet náprav/ kola	Celková hmotnost	Provozní	Základní barva bílá/bílá	Příplatek 130km/h	Základní výbava chladicí přívěsy:	
vnější rozměry							Oje - V	
2440 x 1210 / 1500 (3990x1780x2140)	TK A 08.25 KH	I./14"	750 kg	424 kg	170 564,-	0,-	Skříň ze sendvičových panelů, vzadu dvoukřídlé dveře	60mm
	TK A 10.25 KH	I./14"	1 000 kg		185 384,-	2 625,-	Podlaha voděvzdorná překližka	
	TK A 13.25 KH	I./14"	1 300 kg	516 kg	190 377,-	2 625,-	Chladicí teplota	0 <sup>o</sup> až +10 <sup>o</sup>
2990 x 1460 / 1930 (4540x2030x2570)	TK A 15.25 KH	I./14"	1 500 kg		194 858,-	2 625,-	Chladicí agregát GOVI	
	TK B 13.30 KH	I./14"	1 300kg		211 213,-	2 625,-	Poziční světla vpředu	
	TK B 15.30 KH	I./14"	1 500kg		215 694,-	2 625,-	Opěrné kolečko u brzděných přívěsů	
	TK B 20.30 KH	II./14"	2 000kg	651 kg	224 080,-	5 248,-	Trubkové nohy vzadu	2x
	TK B 27.30 KH	II./14"	2 700kg	681 kg	226 032,-	5 248,-		
3490 x 1460 / 1930 (5150x2030x2570)	TK B 30.30 KH	II./14"	3 000kg		240 531,-	5 248,-	<b>Vybavení na objednávku:</b>	
	TK B 35.30 KH	II./14"	3 500kg		246 997,-	5 248,-	přípl.zes.kloub.1500kg (nebrz. přív.)	326,-
							zesílená nápr.1300kg + kola C (nebrz. přív.)	3 585,-
2990 x 1780 / 2050 (4540x2350x2690)	TK B 20.35 KH	II./14"	2 000kg	688 kg	227 121,-	5 248,-	reklamní popis skříň	individuálně
	TK B 27.35 KH	II./14"	2 700kg		231 602,-	5 248,-	plech. blat.(pár) - příplatek	544,-
	TK B 30.35 KH	II./14"	3 000kg		260 216,-	5 248,-	opěrné kolečko (u nebrz. přívěsů)	896,-
3490 x 1780 / 2050 (5150x2350x2570)	TK B 35.35 KH	II./14"	3 500kg		265 977,-	5 248,-	zakládací klín s držákem	125,-
	TK C 20.30 KH	II./14"	2 000kg		227 121,-	5 248,-	práce konstr.za úpravy (atyp) mat. +	4 029,-
	TK C 27.30 KH	II./14"	2 700kg		229 073,-	5 248,-	zateplení podlahy m <sup>2</sup>	2 881,-
	TK C 30.30 KH	II./14"	3 000kg		243 572,-	5 248,-	AL protiskluzový plech na podlahu m <sup>2</sup>	2 336,-
3490 x 1780 / 2050 (5150x2350x2570)	TK C 35.30 KH	II.14"	3 500kg		250 037,-	5 248,-	litá podlaha Kōrapur m <sup>2</sup>	3 399,-
	TK C 20.35 KH	II./14"	2 000kg		249 717,-	5 248,-	3K lakovaná podlaha m <sup>2</sup>	2 497,-
	TK C 27.35 KH	II./14"	2 700kg		254 198,-	5 248,-	držák rez. kola stand. - na před. čele	832,-
3990 x 1780 / 2050 (5630x2350x2690)	TK C 30.35 KH	II./14"	3 000kg		278 428,-	5 248,-	rezervní kolo 185 R 14C	2 833,-
	TK C 35.35 KH	II.14"	3 500kg		284 189,-	5 248,-	sada na výměnu kola (klíč, hever)	1 088,-
	TK C 20.40 KH	II./14"	2 000kg		262 808,-	5 248,-		
3490 x 1980 / 2050 (5150x2550x2690)	TK C 27.40 KH	II./14"	2 700kg		267 289,-	5 248,-		
	TK C 30.40 KH	II./14"	3 000kg		291 518,-	5 248,-		
	TK C 35.40 KH	II.14"	3 500kg		297 280,-	5 248,-		
3990 x 1980 / 2050 (5630x2550x2690)	TK D 20.35 KH	II./14"	2 000kg		255 159,-	5 248,-		
	TK D 27.35 KH	II./14"	2 700kg		259 640,-	5 248,-		
	TK D 30.35 KH	II./14"	3 000kg		283 869,-	5 248,-		
3990 x 1980 / 2050 (5630x2550x2690)	TK D 35.35 KH	II.14"	3 500kg		289 630,-	5 248,-		
	TK D 20.40 KH	II./14"	2 000kg		274 619,-	5 248,-		
	TK D 27.40 KH	II./14"	2 700kg		279 100,-	5 248,-		
3990 x 1980 / 2050 (5630x2550x2690)	TK D 30.40 KH	II./14"	3 000kg		303 329,-	5 248,-		
	TK D 35.40 KH	II.14"	3 500kg		309 090,-	5 248,-		

Ceník přívěsů platný od 12.11.2021 (bez DPH)

### Prodejní stánky VE

Rozměry ložné plochy/ vnitřní výška vnější rozměry	Typ	Počet náprav	Celková hmotnost	Provozní	Základní barva bílá/stříbrná
3090x2070/ 2120 (4560x2150)	VE 13.3	I./13"	1 300kg	630kg	193 637,-
	VE 16.3	I./14"	1 600kg	645kg	200 707,-
	VE 20.3	II./13"	2 000kg	760kg	210 675,-
4090x2070/ 2120 (5560x2150)	VE 16.4	I./14"	1 600kg	800kg	225 466,-
	VE 20.4	II./13"	2 000kg	840kg	234 666,-
	VE 27.4	II./13"	2 500kg	855kg	238 144,-

### Prodejní stánky VEA

2000x2000/2300 (3560x2090)	VEA 10.20	I./13"	1 000kg	590kg	172 121,-
2500x2000/2300 (4060x2090)	VEA 13.25	I./13"	1 300kg	630kg	181 805,-
3000x2000/2300 (4560x2090)	VEA 13.30	I./13"	1 300kg	710kg	188 210,-
4000x2000/2300 (5560x2090)	VEA 18.40	I./13"	1 800kg	880kg	215 821,-

### Trhové stánky ME

Rozměry ložné plochy/ vnitřní výška vnější rozměry	Typ	Počet náprav/ kola	Celková hmotnost	Provozní	Základní barva bílá/stříbrná
3090x1350/ 1800 (4560x2150)	ME 13.3	I./13"	1 300kg	630kg	375 569,-
	ME 16.3	I./14"	1 600kg	645kg	391 572,-

### Základní výbava VE a VEA

Oje - V	
Skříň ze sendvičových panelů (VE)	50 mm
Skříň ze sendvičových panelů (VEA)	30 mm
Servisní dveře od oje	1x
Boční klapka s výklopným parapetem	1x
Zapuštěná kola v ložné ploše	
Poziční světla vpředu	
Plastový klín	
Opěrné kolečko	
Opěrná noha karavan	4x
<b>Základní výbava ME</b>	
Oje - V	
Skříň z hliníkového plechu	
Výklopná klapka s plachtami v rozích	4x
Vpředu a vzadu výklopné stoly	2x
Zapuštěná kola v ložné ploše	
Poziční světla vpředu	
Plastový klín	
Opěrné kolečko	
Opěrná noha karavan	4x
<b>Vybavení na objednávku:</b>	
vnitřní vybavení	individuálně
reklamní polep	individuálně
střešní okno	6 026,-
práce konstr.za úpravy (atyp)	individuálně
držák rez. kola stand. - na před. čele	832,-
rezervní kolo 155/70 R13	1 593,-
rezervní kolo 155 R13C	2 089,-
rezervní kolo 165 R13C	2 462,-
rezervní kolo 185 R 14C	2 833,-
sada na výměnu kola (klíč, hever)	1 088,-



**Převravník pro dva koně - hliníková skříň**

Rozměry ložné plochy / vnitřní výška	Typ	Celková hmotnost	Provozní hmotnost	Provedení bočnic	Střeška	Podlaha	Cena bez DPH
3100x1580/ 2200	PT 2000 L	1500-2000 kg	936kg	hliníkové profily	laminát	hliníková s gumou	234 698,-
	PT 2700 L	1500-2700kg					238 506,-

**Základní vybavení dle typu:**

- oje - V
- přední poziční světla
- opěrné kolečko
- rezervní kolo
- zakládací klín
- podlaha litá guma protiskuzová tl. 6 mm
- servisní dveře na pravé straně
- rampa s gumou + dřev.příčky
- okopový pás 400 mm
- vnitřní boky polstrované
- středová přepážka polstrovaná 1300 mm
- okno (laminátové střešky)
- vnitřní osvětlení
- vzadu klapka s možností vysazení

1x  
2x  
1x  
1x

**Vybavení na objednávku :**

reklamní popis	individuálně
sedlovna	22 146,-
krmný žlab PT	8 461,-
zamykání sedlovny	1 745,-
výklopné zábradlí na rampu	16 774,-
stabilizační kloub AL-KO 1500 - 3000 kg	9 119,-
příplatek za plech. blat.(pár)	544,-
zakládací klín s držákem	125,-
hlavová přepážka	3 760,-
práce konstr.za úpravy (atyp) mat. +	2 686,-
držák rez. kola standr. - na před. čele	832,-
rezervní kolo 155 R13C	2 089,-
rezervní kolo 165 R13C	2 462,-
rezervní kolo 185 R 14C	2 833,-
sada na výměnu kola (klíč, hever)	1 088,-



**Převravník pro tři koně**

Rozměry ložné plochy / vnitřní výška	Typ	Celková hmotnost	Provozní hmotnost	Provedení bočnic	Střeška	Podlaha	Cena bez DPH
5150x2070/ 2200	Triplex 30	1500-3000kg	1700kg	hliníkové profily	hliníková	hliníková s gumou	487 191,-
	Triplex 35	2000-3500kg	1720kg				497 282,-



Ceník přívěsů platný od 12.11.2021 (bez DPH)

**Agro - kola vedle ložné plochy na přepravu zvířat - voděodolná překližka**

Rozměry ložné plochy / vnitřní výška	Typ	Počet náprav /kola	Celková hmotnost	Provozní hmotnost	Cena bez DPH s rampou	Vnitřní příčka	Výklopné zabradlí na rampu	Zvýšení o 100mm	Servisní dveře 400x500mm	Střecha svařená z pletivové sítě	Přední větrací otvor uzavíratelný
2060x1270/ 1200	<b>Agro A 08.1</b>	1./13"	290-750kg	315 kg	43 260,-	4 852,-	4 607,-	1 964,-	6 570,-	6 189,-	1 527,-
	<b>Agro A 10.1</b>	1./13"	500-1000kg	370 kg	59 148,-						
	<b>Agro A 13.1</b>	1./13"	750-1300kg	375 kg	60 233,-						
2520x1270/ 1200	<b>Agro A 08.2</b>	1./13"	290-750kg	365 kg	46 687,-	5 289,-	4 607,-	2 182,-	6 570,-	7 061,-	
	<b>Agro A 10.2</b>	1./13"	500-1000kg	420 kg	62 569,-						
	<b>Agro A 13.2</b>	1./13"	750-1300kg	425 kg	63 652,-						
2520x1470/ 1200	<b>Agro B 08.2</b>	1./13"	290-750kg		61 076,-	5 289,-	4 607,-	2 400,-	6 570,-	7 933,-	
	<b>Agro B 10.2</b>	1./13"	500-1000kg		76 958,-						
	<b>Agro B 13.2</b>	1./13"	750-1300kg		78 041,-						

**Základní vybavení :**

- oje - V
- zakrývací plachta (Vario Agro)
- dvoukřídlé drátěné dveře (Vario Agro)
- dozadu výklopná rampa
- boční výklopná rampa (VT)
- přední poziční světla
- opěrné kolečko (u brzd. přívěsů)
- opěrné nohy trubkové (Vario Agro)
- rezervní kolo (u dvounápr. brzd. přívěsů)
- zakládací klín (u brzděných přívěsů)

**Vybavení na objednávku :**

přípl.zes.kloub.1500kg (u nebrz. přív.)	326,-
zesílená nápr.1300kg + kola C (nebrz. přív.)	3 585,-
reklamní popis	individuálně
plech. blat.(pár) - příplatek	544,-
opěrné kolečko (u nebrz. přívěsů)	896,-
zakládací klín s držákem	125,-
práce konstr.za úpravy (atyp) mat. +	2 689,-
držák rez. kola stand. - na před. čele	832,-
rezervní kolo 155/70 R13	1 593,-
rezervní kolo 155 R13C	2 089,-
rezervní kolo 165 R13C	2 462,-
rezervní kolo 185 R 14C	2 833,-
sada na výměnu kola (klíč, hever)	1 088,-



**Přepravníky zvířat VT - hliníkové profily**

Rozměry ložné plochy / vnitřní výška	Typ	Počet náprav /kola	Celková hmotnost	Provozní hmotnost	Provedení bočnic a umístění kol	Střecha	Cena bez DPH	Zvýšení o 200mm	Výklopné zabradlí	Servisní dveře 700x 1200mm	Kombi rampa
2950x1750/ 1900	<b>VT 2700</b>	II./13"C	1500-2700kg	860 kg	hliníkový kola vedle	plachtová	188 805,-	13 359,-			
						hliníková	215 699,-				
3050x1600/ 1900	<b>VT 2700 HUNTER</b>	II./13"C	1500-2700kg	800 kg	překližkový kola vedle	plachtová	159 844,-	13 161,-	16 508,-	6 107,-	1 347,-
3050x1700/ 1900	<b>VT 2700D</b>	II./13"C	1500-2700kg	890 kg	hliníkový kola vedle	před. laminát spoiler+plachta	198 952,-	13 359,-			
3950x2200/ 1900	<b>VT 3500</b>	II./14"C	2000-3500kg	1180 kg	hliníkový kola pod	plachtová	296 417,-	16 669,-	19 629,-		
						hliníková	323 149,-				

Ceník přívěsů platný od 12.11.2021 (bez DPH)

### WC přívěsy

Rozměry ložné plochy / vnitřní výška ----- vnější rozměry	Typ	Vnitřní výbava	Počet náprav/ kola	Celková hmotnost	Provozní hmotnost	Cena bez DPH
2600x2170/ 2130 ----- (4160x2330x2850)	WC E 15.26 111	dle výkresu	I./10"	1500kg	1036kg	395 221,-
5030x2170/ 2130 ----- (6540x2330x2850)	WC E 27.50 313	dle výkresu	II./10"	2500kg	1950kg	823 532,-
5630x2170/ 2130 ----- (7140x2330x2850)	WC E 27.56 314	dle výkresu	II./10"	2500kg	2020kg	842 366,-
6450x2400/ 2130 ----- (8100x2530x2850)	WC F 27.65 414	dle výkresu	II./10"	2500kg	2390kg	993 523,-



#### Základní vybavení:

V - Oje  
 Opěrné kolečko  
 2 x Zakládací klín  
 4 x opěrná noha s klikou  
 Podlaha z voděvzdorné překližky + linoleum  
 Skříň ze sendvičových panelů (barva ven stříbrná, bílá uvnitř)  
 Dělená klapka, třístupňové výklopné schody, horní klapka s LED osvětlením  
 Přípojka na vodu 3/4" + hadice 20 m  
 Elektropřípojka 400V + Kabel 20 m  
 Vnitřní výbava dle výkresu  
 Osvětlení 12V, 13 pol. zástrčka

#### Vybavení na objednávku:

Reklamní popis	individuálně
Příplatek za vícepráce konstruktéra (u atypů)	individuálně
Výškově stavitelná oj	individuálně
Držák rezervního kola na přední čelo	832,-
Držák rezervního kola pod ložnou plochou	832,-
Rezervní kolo 195/55 R10	3 092,-
Rezervní kolo 195/55 R10 s Aludiskem	5 546,-

Ceník přívěsů platný od 12.11.2021 (bez DPH)

**Převravníky stavebních strojů nad 3500 kg - vzduchové brzdy**

Rozměry ložné plochy (vnější rozměry)	Typ	Počet náprav	Celková hmotnost	Provozní hmotnost	Cena
3620x1930 (5700x2450)	BAT D 50.36	II./14C	5000 kg	1498 kg	411 196,-
	BAT D 60.36	II./17C	6000 kg	1637 kg	440 459,-
3620x2020 (5700x2540)	BAT E 50.36	II./14C	5000 kg		406 538,-
	BAT E 60.36	II./17C	6000 kg	1715 kg	447 760,-
6200x2485 (9330x2545)	BAT F 180.62 plato	II./17C	16400 kg	3686 kg	733 463,-

**Základní vybavení BAT:**

Výškově stavitelné oje (pouze BAT D a E)  
 Pevné oje s možností výškově stavitelného oka (BAT F)  
 Vzduchový brzdový systém WABCO  
 Opěrné kolečko  
 2 x Zakládací klín  
 Rezervní kolo  
 Bočnice plechové, žárově zinkované (pouze BAT D a E)  
 Sklopné zadní nájezdy  
 Osvětlení 24V, 15-pól. zástrčka  
 Konstrukční rychlost 80 km/hod

**Základní vybavení CARGO:**

Pevné oje  
 Vzduchový brzdový systém WABCO  
 Opěrné kolečko  
 2 x Zakládací klín  
 Rezervní kolo  
 Bočnice AL-elox 350 mm  
 Osvětlení 24V, 15-pól. zástrčka  
 Konstrukční rychlost 80 km/hod

**Valník nad 3500 kg - vzduchové brzdy**

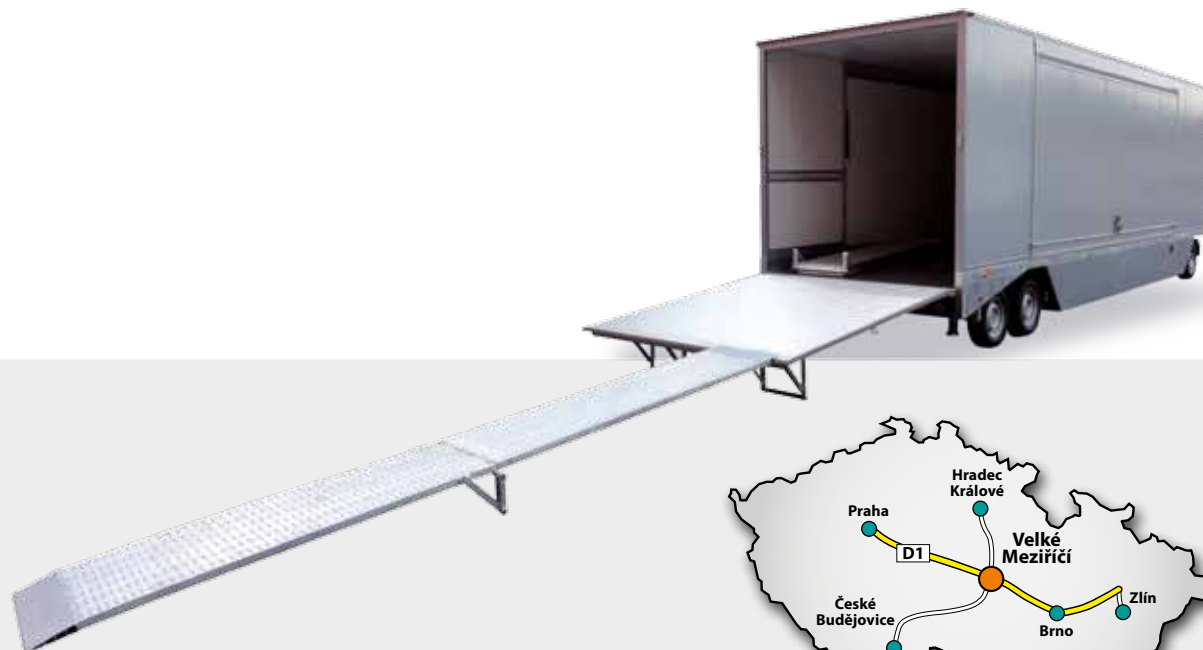
5170x2490 (6760x2550)	CARGO F 60.50	II./17C	6000 kg	1540 kg	500 972,-
--------------------------	---------------	---------	---------	---------	-----------

**Základní vybavení TRIP:**

Pevné oje  
 Vzduchový brzdový systém WABCO  
 Opěrné kolečko  
 2 x Zakládací klín  
 Rezervní kolo  
 Bočnice 350 mm plechové, lakované  
 Osvětlení 24V, 15-pól. zástrčka  
 Konstrukční rychlost 80 km/hod

**Třístranný sklápěč nad 3500 kg - vzduchové brzdy**

3000x1700 (4870x1870)	TRIP 50.30	II./14C	5000 kg	1386 kg	540 468,-
3700x2070 (5320x2220)	TRIP 60.37	II./17C	6000 kg	1700 kg	620 707,-



## VEZEKO s.r.o.

Jihlavská 229 (exit D1 141)  
594 01 Velké Meziříčí

tel.: +420 566 503 411-4  
fax: +420 566 503 426

prodej@vezeko.cz

Po - Pá: 6.00 - 16.00

GPS: 49°21'43.717"N, 15°59'20.929"E

### pobočky:

#### BRNO

Dornych 69  
617 00 Brno – Jih  
tel.: +420 774 750 673  
brno@vezeko.cz  
Po - Pá: 8.00 - 17.00

#### PRAHA

AOS Modletice 102  
251 01 Modletice  
tel.: +420 777 710 770  
praha@vezeko.cz  
Po - Pá: 7.00 - 16.00

#### HRADEC KRÁLOVÉ

Náchodská 198  
503 01 Hradec Králové  
tel.: +420 777 522 722  
hradec@vezeko.cz  
Po - Pá: 8.00 - 16.30

#### ČESKÉ BUDĚJOVICE

Vltavské nábřeží 10  
370 05 České Budějovice  
tel.: +420 777 166 170  
budejovice@vezeko.cz  
Po - Pá: 8.00 - 17.00

#### ZLÍN

Třída 3. května  
763 02 Zlín - Malenovice  
tel.: +420 773 789 889  
zlin@vezeko.cz  
Po - Pá: 7.30 - 17.00

Váš prodejce:



QR Code - vCard:  
Stáhněte si snadno  
prostřednictvím  
QR kódu kontakty  
Vezeko s.r.o.  
do Vašeho mobilu...

Údaje uvedené v ceníku  
mají informativní  
charakter a nevzniká  
z nich nárok na uzavření  
smlouvy.

www.vezeko.cz