



KATALOG PŘÍVĚSŮ AGADOS



TRADICE

KVALITA

ŠIROKÝ VÝBĚR



Aktivita | Garance | Ambice | Důvěra | Originalita | Serióznost



Firma Agados s.r.o. z Velkého Meziříčí je v současné době jedním z největších evropských výrobců přívěsů v kategorii O1 a O2 (celková hmotnost přívěsů do 750 kg a do 3500 kg) a přední výrobce v České republice.



Firma je prostřednictvím svých poboček a dealerů zastoupena ve většině evropských států a po území České republiky. Po přestěhování do nových výrobních prostor na ulici Průmyslová od 1.8.2006 je zajištěna kapacita i potenciál pro její další růst. V Německu funguje pobočka Agados Deutschland GmbH, na Slovensku existuje od roku 2001 dceřiná pobočka Agados Slovakia s.r.o. zabývající se jak prodejem, tak výrobou přívěsů.



AGADOS, spol. s r.o. má zaveden systém managementu v souladu s EN ISO 9001:2008 pro obor platnosti „Návrh, výroba a servis přívěsů“.



Dle hesla firmy „S námi převezete všechno a všechny“ je strategií firmy uspokojit co nejvíce zákazníků a proto si mohou vybrat přívěsy z široké palety vyráběných brzděných a nebrzděných typů různého použití, rozměrů, použitého materiálu a bohatého příslušenství.

Zákazník může mít k přívěsům Agados blíže přes širokou dealerskou síť v celé České a Slovenské republice.

Snahou firmy je, aby přívěs zákazníkovi sloužil po dlouhá léta a proto Agados zajišťuje i kompletní servis a prodej náhradních dílů i na starší typy přívěsů.



HISTORIE

Agados se chlubí stodvacetiletou tradicí strojírenské výroby. Výrobou přívěsů se zabývá od roku 1992.

Firma navazuje na starobylou, více než stodvacetiletou, tradici místního strojírenského závodu Jeřábek, který byl v roce 1948 znárodněn a přeměněn na státní podnik. Ve strojírenské výrobě se však pokračovalo. Samotný podnik Agados vznikl v roce 1992 z tehdejšího podniku Agrostroj Pelhřimov. Meziříčský závod se do té doby zabýval výrobou mlýnských strojů, rozmetadel chlévské mrvy a jiných zemědělských strojů, a také stavbou krmných sil.

Nápad vyrábět přívěsy vznikl po samotném založení firmy AGADOS. Při dnešní šíři sortimentu se ani nechce věřit, že se tady v samotných začátcích vyráběly pouze dva typy přívěsů, a to nebrzděné malé přívěsy. Na složité brzděné přívěsy se přešlo postupně až v průběhu let. Produkce činná zhruba 20.000 ks přívěsů ročně.


VÝHODY PŘÍVĚSŮ AGADOS

Proč vybrat přívěs AGADOS?

- Tradiční česká značka s výrobou přívěsu již od roku 1992
- Progresivní design a konstrukční řešení díky vlastnímu vývojovému oddělení
- Zavedený standard kvality ISO 9001 včetně vývoje
- Široký výběr přívěsů, příslušenství a různých modifikací
- Používání kvalitních komponentů
- Dostupnost náhradních dílů a servis i na přívěsy starší výroby
- Odolnost přívěsů
- Perfektní řemeslné zpracování

POUŽÍVANÉ MATERIÁLY

- Všechny kovové části zinkovány žárově nebo galvanicky a tím jsou chráněny proti korozi
- Masivní celosvařené nebo montované podvozky přívěsů zajišťující vysokou odolnost a životnost přívěsů
- Používání vysoce kvalitních komponentů Al-ko Kober, Knott, Jokon, Lucidity a Aspöck
- Hliníkové profily a díly chráněny povrchově eloxováním
- Používání kvalitní vícevrstvé, voděodolné a foliované překližky. Na podlahách s protismykovou úpravou
- Spolehlivé a bezúdržbové nápravy s vysokým vlastním útlumem



OBSAH

UNIVERZÁLNÍ PŘÍVĚSY

HANDY	4-5
NP	6
VZ EXCLUSIVE	7
ALUX	8-9
VZ-18 – VZ-27	10
VZ-30, VZ-31	11
VZ-33	12
BIG SIZE	13
TITUS	13
VZ EXPRES	14-15
DONA	16-17

PŘEPRAVNÍKY AUTOMOBILŮ

ADAM, PANTER	18
PUMA, ALFA	19
SMA	19

SKLÁPĚČE

DELTA	20
ATLAS	21
PORTHOS	21

PŘEPRAVNÍKY MOTOCYKLŮ

KANGARO	22
-------------------	----

PŘEPRAVNÍKY BAGRŮ

MINIBAGR	23
--------------------	----

MULTIPŘEPRAVNÍKY

VZ-O	24
----------------	----

SKŘÍŇOVÉ PŘÍVĚSY

.	25
-----------	----

HYDRAULICKY SKLOPNÁ PLOŠINA

HSP	26
---------------	----

SPECIÁLNÍ PŘÍVĚSY

.	26
-----------	----

PŘÍVĚSY KATEGORIE 03

MADONA	27
------------------	----

SKŘÍŇOVÉ SENDVIČOVÉ

.	28
-----------	----

HLINÍKOVÝ PŘEPRAVNÍK VOZIDEL

ADAM AL	29
-------------------	----



agados

HANDY

MOŽNOST PROVEDENÍ
S LED OSVĚTLENÍM

Základní provedení

- masivní V-oj po celé délce korby
- značkové nebrzděné nápravy KNOTT
- eloxované hliníkové sloupky karoserie (mimo Handy-20, Handy-27, Handy-28)
- bočnice z plechu s Al-Zn úpravou
- podlaha z kvalitní protiskluzové voděodolné překližky, tloušťka překližky 9 mm
- 13" kola
- 4 ks kotvících ok v podlaze

Varianty, modifikace, příslušenství

- opěrné kolečko, opěrné nohy pro stabilitu při nakládání
- sklopné provedení korby s odnímatelným zadním čelem
- odnímatelná nástavba bočnic 350 mm (mimo Handy-15, Handy-20, Handy-27, Handy-28)
- zámek na zamčení přívěsného kloubu
- barevné blatníky
- kotvící misky do podlahy
- rezervní kolo
- uzamykatelné laminátové víko (mimo Handy-15, Handy-20, Handy-27, Handy-28)
- plachty s konstrukcí o světlé výšce od podlahy až do výšky 1,53 m



Přívěs řady Handy s plastovým uzamykatelným víkem




Přívěs řady Handy s plachtou a opěrným kolečkem

Typ přívěsu	Celková hmotnost (kg)	Užitečná hmotnost (kg)	Ložná plocha (mm)	Počet náprav	Nebrzděný/brzděný
Handy-15	750	640	1470x1090x300	1	N
Handy-20	750	630	2050x1090x300	1	N
Handy-27	750	620	2050x1250x300	1	N
Handy-28	750	620	2260x1250x300	1	N
Handy-3	750	620	2050x1090x350	1	N
Handy-7	750	610	2050x1250x350	1	N
Handy-8	750	600	2260x1250x350	1	N

Celkovou hmotnost lze na přání snížit.



Přívěs Handy 3 s opěrným kolečkem a překrývací plachtou



Praktická ložná plocha u Handy-7 vhodná pro uložení 2 europalet nebo 10 zelinářských bedýnek



Přívěs Handy s dřevanou nástavbou

Přívěsy
se skvělým
poměrem
cena/výkon

130
km



Přívěs Handy 8 ve sklopné variantě se zadním nájezdovým čelem



Přívěs Handy 20 ve sklopné variantě a ručním heverem sklápění.



Přívěs Handy vybaven nástavbou bočnic a překrývací plachtou



Přívěs Handy 7 s opěrným kolečkem a plachtou o ložné výšce 1,33 m

Roky osvědčená konstrukce přívěsu. Stálice v našem sortimentu.



agados

NP

MOŽNOST PROVEDENÍ S LED OSVETLENÍM

Základní provedení

- silnostěnná trubková zatahovací oj u nebrzděných variant pro snadné skladování *
- bočnice z plechu s Al -Zn úpravou
- brzděné varianty standardně vybavené nájezdovou brzdou a brzdovým systémem od firmy KNOTT s couvací automatikou, opěrným kolečkem a zakládacími klíny
- 4 ks kotvicích ok v podlaze
- 13" kola
- podlaha z kvalitní voděodolné překližky (u sklopného provedení z protiskluzové voděodolné překližky), tloušťka překližky 15 mm

Variety, modifikace, příslušenství

- přední otvácí čelo
 - opěrné kolečko
 - opěrné nohy pro stabilitu při nakládání
 - reling – jeklový rám nad bočnicemi
 - odnímatelná nástavba bočnic 400mm *
 - rezervní kolo
 - kotvicí mísky do podlahy
 - na přání V-ój nebrzděných variant NP-2, NP-3, NP-7
 - zámek na zamčení přívěsného kloubu
 - podpěry na postavení přívěsů na zadní čelo (podpěra T)
 - barevné blatníky
 - uzamykatelné laminátové víko
 - plachty s konstrukcí o světlé výšce od podlahy až do výšky 1,56m
- * mimo typ NP-26

Typ přívěsu	Celková hmotnost (kg)	Užitečná hmotnost (kg)	Ložná plocha (mm)	Počet náprav	Nebrzděný/brzděný
NP-2	750	610	1765x1100x400	1	N/B
NP-3	750	600	2065x1100x400	1	N
NP-3	750, 1000	550, 790	2065x1100x400	1	B
NP-7	750	590	2065x1240x400	1	N
NP-7	750, 1000	530, 780	2065x1240x400	1	B
NP-26	750	570	2650x1240x400	1	N
NP-26 sklopný*	750	560	2650x1240x400	1	N
NP-26 sklopný*	750, 1000, 1200, 1300	520, 770, 970, 1070	2650x1240x400	1	B

Celkovou hmotnost lze na přání snížit.



Sklopný přívěs NP-26



Brzděná varianta přívěsu NP s plachtou



Snadná skladovatelnost díky možnosti zasunutí oje



Přívěs NP-3



Možnost předního oteviracího čela



Přívěs NP-3 s nástavbou bočnic a zamýkatelným víkem



Reling a překrývací plachta u přívěsu NP



Moderní,
progresivní
přívěs,
zkrátka
EXKLUSIVNÍ

130
km

NOVINKA

ŠEDÉ BOČNICE
V ZÁKLADNÍM
PROVEDENÍ

agados

VZ EXCLUSIVE

MOŽNOST PROVEDENÍ
S LED OSVĚTLENÍM

Základní provedení

- masivní V-oj po celé délce korby
- značkové nebrzděné nápravy Knott
- 13" kola
- kompletní olištování v eloxovaném hliníku (zajišťuje vysokou pevnost přívěsu a jeho malou váhu)
- 350 mm vysoké bočnice z ŠEDÉ kvalitní voděodolné překližky
- 4ks kotvících ok v podlaze
- podlaha z kvalitní protiskluzové voděodolné překližky, tloušťka překližky 15mm

Variety, modifikace, příslušenství

- přední čelo otevírací
- sklopné provedení korby se zadním odnímatelným čelem
- opěrné kolečko, opěrné nohy pro stabilitu při nakládání
- rezervní kolo s držákem
- zámek na zamčení přívěsného kloubu
- barevné blatníky
- zakládací klíny
- odnímatelná nástavba bočnic z překližky 350 mm
- uzamykatelné plastové víko
- plachty s konstrukcí o světlé výšce až 1,87m
- barevné varianty překližky (hnědá, bílá, černá)

Typ přívěsu	Celková hmotnost (kg)	Užitečná hmotnost (kg)	Ložná plocha (mm)	Počet náprav	Nebrzděný/brzděný
VZ-3 Exclusive	750	600	2060x1100x350	1	N
VZ-3 Exclusive sklopný	750	600	2060x1100x350	1	N
VZ-7 Exclusive	750	600	2060x1250x350	1	N
VZ-7 Exclusive sklopný	750	600	2060x1250x350	1	N
VZ-26 Exclusive	750	580	2495x1250x350	1	N

Celkovou hmotnost lze na přání snížit.



Přívěs VZ-3 Exclusive ve sklopné variantě



Přívěs VZ-7 Exclusive s předním otevíracím čelem a relingem



Přívěs VZ-3 Exclusive



Přívěs VZ-3 Exclusive se zamykatelným plastovým víkem



Přívěs VZ-7 Exclusive s nástavbou bočnic a překrývající plachtou



Přívěs VZ-3 Exclusive s předním čelem otevíracím



Přívěs VZ 26 Exclusive s plachtou

PŘEVEZETE VŠECHNO !

www.agados.cz

7



agados

ALUX

MOŽNOST PROVEDENÍ S LED OSVETLENÍM

Základní provedení

- masivní V-oj
- Celohliníková korba. 350 mm vysoké bočnice a sloupky korby z eloxovaného hliníkového profilu
- značkové nebrzděné nápravy Knott
- brzděné varianty standardně vybavené nájezdovou brzdou a brzdovým systémem od firmy Knott s couvací automatikou, opěrným kolečkem a zakládacími klíny
- 13" kola
- 4ks kotvících ok v podlaze
- podlaha z kvalitní protiskluzové překližky, tloušťka překližky 15 mm (výjimka přívěsu ALUX 3 a ALUX 7 N1 – 9 mm)

Varianty, modifikace, příslušenství

- přední čelo otevírací (mimo Alux-3 a-7)
- sklopná korba u jednonápravových nebrzděných a brzděných variant
- opěrné kolečko *
- opěrné nohy pro stabilitu při nakládání
- rezervní kolo s držákem
- zámek na zamčení přívěsného kloubu
- tlumiče náprav
- barevné blatníky pro 13" kola
- zakládací klíny *
- odnímatelná hliníková nástavba bočnic 350 mm
- uzamykatelné laminátové víko u typů Alux-3 až Alux-27
- plachty s konstrukcí o světlé výšce až 1,87 m

* v brzděné variantě standard

Typ přívěsu	Celková hmotnost (kg)	Užitečná hmotnost (kg)	Ložná plocha (mm)	Počet náprav	Nebrzděný/brzděný
ALUX-3	750	620	2060x1100x350	1	N
ALUX-3 sklopný	750	620	2060x1100x350	1	N
ALUX-3	750, 1000, 1200, 1300	540, 790, 990, 1090	2060x1100x350	1	B
ALUX-7	750	630	2060x1255x350	1	N
ALUX-7 sklopný	750	610	2060x1255x350	1	N
ALUX-7	750, 1000, 1200, 1300	540, 790, 990, 1090	2060x1255x350	1	B
ALUX-26	750	580	2500x1255x350	1	N
ALUX-26 sklopný	750	580	2500x1255x350	1	N
ALUX-26	750, 1000, 1200, 1300	520, 770, 970, 1070	2500x1255x350	1	B
ALUX-26 sklopný	1300	1070	2500x1255x350	1	B
ALUX-27	750	560	2500x1495x350	1	N
ALUX-27 sklopný	750	550	2500x1495x350	1	N
ALUX-27	750, 1000, 1200, 1300	610, 750, 950, 1050	2500x1495x350	1	B
ALUX-27sklopný	1300	1050	2500x1495x350	1	B
ALUX-30	750	530, 450	3000x1315x350	1, 2	N
ALUX-30 sklopný	750	530	3000x1315x350	1	N
ALUX-30	750, 1000, 1200, 1300	490, 720, 920, 1020	3000x1315x350	1	B
ALUX-30	750, 1000, 2000, 2700	360, 610, 810, 2310	3000x1315x350	2	B
ALUX-31	750	510, 440	3000x1555x350	1, 2	N
ALUX-31 sklopný	750	520	3000x1555x350	1	N
ALUX-31	750, 1000, 1200, 1300	470, 700, 900, 1000	3000x1555x350	1	B
ALUX-31sklopný	1300	1000	3000x1555x350	1	B
ALUX-31	750, 1000, 2000, 2700	350, 600, 1600, 2300	3000x1555x350	2	B

Celkovou hmotnost lze na přání snížit.



Brzděný přívěs ALUX-31



Přívěs ALUX-3



ALUX-27 B1 sklopný



ALUX-26 N1 s nástavbou 35 cm a s laminátovým víkem



ALUX-27 B1 s plachtou

Lehký,
pevný přívěs
s hliníkovou
korbou za
dostupnou cenu

Jedinečná
konstrukce
AGADOS

130
km



ALUX-31 N2 - dvounápravové nebrzděné provedení



ALUX-3 N1 750 kg ve sklápěném provedení a s odnímatelným zadním čelem



ALUX-26 N1 750 kg s laminátovým vikem



ALUX-3 N1 750 kg s nástavbou bočnic a překrývací plachtou



ALUX-31 N1 750 kg s hliníkovým vikem



ALUX-3 N1 750 kg s plachtou o ložné výšce 88 cm



ALUX-31 B2 s plachtou a rezervním kolem



ALUX-31 N1 750 kg s plachtou



Přívěsy pro profesionály. Široké využití díky variabilnímu provedení.



NOVINKA

ŠEDÉ BOČNICE V ZÁKLADNÍM PŘÍVĚSĚ

agados

VZ-18 – VZ-27

MOŽNOST PŘÍVĚSĚ S LED OSVĚTLENÍM

Základní provedení

- masivní trubkový zatahovací oj u nebrzděných typů VZ-18,-21,-23 pro snadné skladování. Masivní „V“ oj u VZ-26, -27 a u všech brzděných variant
- masivní celosvařený rám podvozku s výztuhami
- sloupky korby z eloxovaného hliníku
- brzděné varianty standardně vybavené nájezdovou brzdou a brzdovým systémem od firmy KNOTT s couvací automatikou, opěrným kolečkem a zakládacími klíny
- podlaha z kvalitní protiskluzové voděodolné překližky, tloušťka překližky 15mm
- bočnice z ŠEDÉ kvalitní voděodolné překližky
- 13" kola

Varianty, modifikace, příslušenství

- hydraulicky sklopná korba přívěsu VZ-26 s relingem B1, 1300 kg
- listová pera u přívěsu VZ-23 a VZ-26
- možnost ručního heveru pro sypké materiály
- hydraulicky sklopná korba
- přední otevírací čelo
- opěrné kolečko *
- opěrné nohy pro stabilitu při nakládání
- zakládací klíny *
- tlumiče náprav
- uzamykatelné laminátové víko (mimo VZ-18)
- na přání V-oj u nebrzděných provedení VZ-18, -21, -23
- možnost zesílené nápravy Agados u nebrzděných provedení
- kotvicí misky do podlahy
- barevná překližka bočnic (hnědá, černá, bílá) nebo hliníkové bočnice
- barevné blatníky pro 13" kola
- rezervní kolo
- zámek na zamčení přívěsného kloubu
- podpěry na postavení přívěsů na zadní čelo
- plachty s konstrukcí o světlé výšce až 1,87 m
- Délka a šířka ložné plochy se mění v závislosti na použitém materiálu bočnic

* v brzděné variantě standard

Typ přívěsu	Celková hmotnost (kg)	Užitečná hmotnost (kg)	Ložná plocha (mm)	Počet náprav	Nebrzděný/brzděný
VZ-18	750	590	1760x1095x350	1	N
VZ-21	750	590	2060x1095x350	1	N
VZ-21	750, 1000, 1200, 1300	530, 780, 1000, 1100	2060x1095x350	1	B
VZ-23	750	580	2060x1240x350	1	N
VZ-23	750, 1000, 1200, 1300	520, 770, 970, 1070	2060x1240x350	1	B
VZ-26	750	560	2500x1240x350	1,2	N
VZ-26	750, 1000, 1200, 1300, 1500	500, 750, 940, 1040, 1240	2500x1240x350	1	B
VZ-26	2000	1630	2500x1240x350	2	B
VZ-27	750	540, 460	2500x1480x350	1,2	N
VZ-27	750, 1000, 1200, 1300, 1500	480, 730, 930, 1030, 1210	2500x1480x350	1	B
VZ-27	2000	1600	2500x1480x350	2	B

Celkovou hmotnost lze na přání snížit.



Sklopný brzděný přívěs VZ-26 s hliníkovými bočnicemi, s rezervou, nástavbou bočnic a laminátovým víkem



Možnost barevných kombinací blatníků a plachet a bočnic



Sklopná verze přívěsu VZ-26



Možnost ručního heveru pro sypké materiály



Podvozek



Přívěs VZ-23 s plachtou o ložné výšce 88 cm



Přívěs VZ-26 s nástavbou bočnic a laminátovým víkem



Přívěs VZ-26 B1 s hydraulicky sklopnou korbou



Brzděný dvounápravový přívěs VZ-26 B2 2000 kg



Přívěs VZ-26 N1 750 kg, sklopné plato

Robustní
a spolehlivé
přívěsy určené
pro tu nejtěžší
práci

130
km

NOVINKA

ŠEDÉ BOČNICE
V ZÁKLADNÍM
PROVEDENÍ



agados

VZ-30, VZ-31 MOŽNOST PROVEDENÍ S LED OSVĚTLENÍM

Základní provedení

- masivní rám se čtyřmi příčkami a „V“ ojí
- brzděné varianty standardně vybavené nájezdovou brzdou a brzdovým systémem od firmy KNOTT s couvací automatikou, opěrným kolečkem a zakládacími klíny
- Podlaha z kvalitní protiskluzové voděodolné překližky, tloušťka překližky 15 mm
- ŠEDÉ překližkové bočnice 300 mm + reling 100 mm nebo bočnice z eloxovaných hliníkových profilů 350 mm
- 6ks kotvících „U“ třmenů v podlaze

Varianty, modifikace, příslušenství

- sklopná korba pro najíždění čtyřkolkami, sekačkami a zahradními traktory u verzí N1 a B1 (do celk. hmotnosti 1300 kg). Možnost ručního heveru pro sypké materiály.
- prodloužení ložné plochy na 3500 mm
- přední otevírací čelo
- opěrné kolečko *
- zadní opěrné nohy pro stabilitu při nakládání
- zakládací klíny *
- tlumiče náprav
- rezervní kolo s držákem
- kotvící misky do podlahy
- reling (pro provedení s hliníkovými bočnicemi)
- překližkové bočnice z hnědé, bílé nebo černé překližky
- zámek na zamčení přívěsného kloubu
- plachty s konstrukcí o světlé výšce od podlahy až do výšky 1,92 m

* v brzděné variantě standard

Typ přívěsu	Celková hmotnost (kg)	Užitečná hmotnost (kg)	Ložná plocha (mm)	Počet náprav	Nebrzděný/brzděný
VZ-30	750	485	3010x1300x300	1, 2	N
VZ-30	1000, 1200, 1300, 1500	700, 900, 1000, 1190	3010x1300x300	1	B
VZ-30	2000, 2700	1600, 2300	3010x1300x300	2	B
VZ-31	750	490	3010x1540x300	1, 2	N
VZ-31	1000, 1200, 1300, 1500	660, 860, 960, 1160	3010x1540x300	1	B
VZ-31	2000, 2700	1580, 2280	3010x1540x300	2	B

Celkovou hmotnost lze na přání snížit.



Přívěs VZ-31 B2 s šedou variantou bočnic



Dvounápravový přívěs VZ-31 B2 s hliníkovými bočnicemi



Přívěs VZ-31 N2 - nebrzděné dvounápravové provedení



Přívěs VZ-31 B2 s e zvýšenými hliníkovými bočnicemi a hliníkovým vikem



Přívěs VZ-31 B2 s plachtou o ložné výšce 1,92 m



Nebrzděný dvounápravový přívěs VZ-30 N2



Nebrzděný přívěs VZ-30 N1 s plachtou a konstrukcí o ložné výšce 1,92 m



Masivní konstrukce přívěsu VZ-30,31



Sklopná varianta přívěsu VZ-31

Masivní,
trvanlivý
přívěs
do nejtěžších
podmínek

130
km



agados

VZ-33

MOŽNOST PROVEDENÍ S LED OSVĚTLENÍM

Základní provedení

- masivní celosvařená konstrukce s „V“ ojí
- podlaha z kvalitní protiskluzové voděodolné překližky, tloušťka překližky 15 mm
- odnímatelné sklopné bočnice z eloxovaných hliníkových profilů tvoří jednoduchý stavebnicový systém
- brzděné varianty standardně vybavené nájezdovou brzdou a brzdovým systémem od firmy KNOTT s couvací automatikou, opěrným kolečkem a zakládacími klíny
- 8ks kotvících „U“ třmenů v podlaze

Varianty, modifikace, příslušenství

- provedení plato
- přední otvírací čelo
- přední hrazda
- hliníková odnímatelná nástavba bočnic
- tlumiče náprav
- 10" nebo 12" kola
- možnost nájezdů
- plachty s konstrukcí do výšky 1,7 m
- rezervní kolo s držákem
- Délka a šířka ložné plochy se mění v závislosti na provedení předního čela

Typ přívěsu	Celková hmotnost (kg)	Užitečná hmotnost (kg)	Ložná plocha (mm)	Počet náprav	Nebrzděný/brzděný
VZ-33	1300	940	3330x1700x350	1	B
VZ-33	1500	1100	3330x1700x350	1	B
VZ-33	2000	1540	3330x1700x350	2	B
VZ-33	2700	2240	3330x1700x350	2	B

Celkovou hmotnost lze na přání snížit.



Přívěs VZ 33 B2 s plachtou a potiskem



Přívěs VZ 33 B1



Přívěs VZ 33 B1 s 10" koly a plachtou středním kosením



Masivní celosvařená konstrukce přívěsu



Přívěs VZ 33 B2 provedení plato



VZ 33 B2 v provedení s plachtou



Dvounápravové provedení přívěsu VZ 33

Univerzální
přívěs vhodný
pro lehký
objemný a
dlouhý náklad

130
km



agados

BIG SIZE

MOŽNOST PROVEDENÍ
S LED OSVĚTLENÍM

Základní provedení

- ložná plocha 4500x1840x350 mm
- odnímatelné hliníkové bočnice 350 mm
- konstrukce přívěsu žárově pozinkovaná
- podlaha z kvalitní protiskluzové voděodolné překližky, tloušťka překližky 15 mm
- masivní „V“ oj
- 10 ks kotvících „U“ třmenů v podlaze
- 13“ nebo 10“ kola
- Brzděné varianty standardně vybavené nájezdovou brzdou a brzdovým systémem od firmy KNOTT s couvací automatikou, opěrným kolečkem a zakládacími klíny
- Podlaha z kvalitní protiskluzové voděodolné překližky

Varianty, modifikace, příslušenství

- plato bez bočnic
- provedení se stojanem – nosič eurobillboard se schválenou rychlostí 80 km/hod
- opěrné kolečko
- zakládací klíny u nebrzděných provedení
- zesílená náprava u nebrzděných provedení
- rezervní kolo s držákem
- zámek na zamčení přívěsného kloubu
- Ideální přívěs na převážení lehkého dlouhého objemného materiálu rovnoměrně rozloženého
- opěrné nohy pro stabilitu při nakládání

agados

Typ přívěsu	Celková hmotnost (kg)	Užitečná hmotnost (kg)	Ložná plocha (mm)	Počet náprav	Nebrzděný/brzděný
BIG SIZE	750	450	4500x1840x350	1	N
BIG SIZE	1300	930	4500x1840x350	1	B
BIG SIZE	2700	2210	4500x1840x350	2	B

Celkovou hmotnost lze na přání snížit.



Snadné odejmutí bočnic, možnost provedení plato



Přívěs BIG SIZE v provedení Eurobillboard

TITUS

MOŽNOST PROVEDENÍ
S LED OSVĚTLENÍM

Základní provedení

- sklopné provedení korby
- značkové nebrzděné nápravy Knott
- hliníkové bočnice 350mm plně odnímatelné a sklopné. Lze vytvořit plato
- rohové sloupky (přední a zadní čelo lze otevřít bez nutnosti odejmutí boků)
- 4ks kotvících ok v podlaze
- podlaha z kvalitní protiskluzové voděodolné překližky, tloušťka překližky 15 mm

Varianty, modifikace, příslušenství

- kola 155/70R13 nebo 10“kola
- plato bez bočnic
- ruční hever ke sklopnému provedení - umožňuje částečný výsyp, shrabání sypkého materiálu
- opěrné kolečko
- zámek na zamčení přívěsného kloubu
- zakládací klíny
- celkovou hmotnost přívěsu lze snížit až do 300 kg

Typ přívěsu	Celková hmotnost (kg)	Užitečná hmotnost (kg)	Ložná plocha (mm)	Počet náprav	Nebrzděný/brzděný
TITUS	750	580	2060x1500x350	1	N



Přívěs TITUS N1 750 kg

Kompaktní
přívěs
s odnímatelnými
bočnicemi
a sklopnou
korbou.

130
km



Přívěs TITUS v provedení plato s 10“ koly



Přívěs TITUS se sklopnými bočnicemi



Přívěs TITUS ve sklopném stavu



agados

VZ EXPRESS

MOŽNOST PROVEDENÍ
S LED OSVĚTLENÍM

Základní provedení

- podlaha z kvalitní protiskluzové voděodolné překližky, tloušťka překližky 15 mm
- odnímatelné sklopné bočnice z eloxovaných hliníkových profilů tvoří jednoduchý stavebnicový systém
- brzděné varianty standardně vybavené nájezdovou brzdou a brzdovým systémem od firmy KNOTT s couvací automatikou, opěrným kolečkem a zakládacími klíny
- kotvící „U“ třmeny v podlaze (VZ 22/VZ 32 express 6 ks, VZ 41 express 12 ks)

Varianty, modifikace, příslušenství

- provedení plato (bez bočnic)
- provedení se sloupky korby (možnost otevření předního i zadního čela současně, příprava pro plachtu s konstrukcí)
- opěrné kolečko
- sklopné opěrné nohy
- zámek na zamčení přívěsného kloubu
- tlumiče náprav
- plachty s konstrukcí
- 10" kola
- rezervní kolo s držákem pod přívěsem

Typ přívěsu	Celková hmotnost (kg)	Užitečná hmotnost (kg)	Ložná plocha (mm)	Počet náprav	Nebrzděný/brzděný
VZ-22 Express	750	520, 490	2555x1500x350	1,2	N
VZ-22 Express	1000, 1200, 1300, 1500	720, 910, 1020, 1200	2555x1500x350	1	B
VZ-22 Express	2000	1640	2555x1500x350	2	B
VZ-32 Express	750	520, 420	3000x1800x350	1,2	N
VZ-32 Express	1000, 1200, 1300, 1500	670, 920, 970, 1160	3000x1800x350	1	B
VZ-32 Express	2000	1580	3000x1800x350	2	B
VZ-41 Express	750	340	4170x2000x350	1	N
VZ-41 Express	750, 1300, 1500	370, 830, 1030	4170x2000x350	1	B
VZ-41 Express	2700	2170	4170x2000x350	2	B

Celkovou hmotnost lze na přání snížit.



Přívěs VZ 41 Express



Přívěs VZ 41 Express B2 s plachtou a konstrukcí



Dvounápravová verze přívěsu VZ 32 Express



Odnímatelná čela a bočnice přívěsu



Snadné sklápění hliníkových bočnic

Kompaktní
přívěsy jak
celkovými
rozměry, tak
ložnou plochou

130
km



Přívěs VZ 22 Express B2 s 10" koly a plachtou



Přívěs VZ 32 Express B1 s plachtou



Přívěs VZ 32 Express B2 s plachtou



Přívěs VZ 32 Express N2 - nebrzděné dvounápravové provedení



Přívěs VZ 32 Express



Zadní část přívěsu VZ 32 Express

Dlouhými roky
osvědčené a
spolehlivé
přívěsy
z konstrukční
dílny Agados

130
km



agados

DONA

MOŽNOST PROVEDENÍ S LED OSVĚTLENÍM

Základní provedení

- „V“ oj s masivním žebřinovým rámem
- podlaha z kvalitní protiskluzové voděodolné překližky, tloušťka překližky 15 mm
- odnímatelné sklopné bočnice z eloxovaných hliníkových profilů tvoří jednoduchý stavebnicový systém
- standardně vybavené nájezdovou brzdou a brzdovým systémem od firmy KNOTT s couvací automatikou
- přední a boční osvětlení LED
- kotvící „U“ třmeny v bočním lemu přívěsu (dle ložné délky 10 až 20 ks)
- zakládací klíny
- opěrné kolečko

Variety, modifikace, příslušenství

- jednonápravové provedení se 17,5" koly
- provedení plato bez bočnic
- přední otvácí čelo
- půlené bočnice (od délky ložné plochy 7,4 m standard)
- tlumiče náprav
- 10" (do celkové hmotnosti 3000 kg) nebo 12" kola
- výškové stavitelné oje
- závěsné oko DIN 40 s nástavcem (od délky ložné plochy 7,4 m standard)
- zábrany proti podjetí
- výklopné opěrné nohy pro stabilitu při nakládání
- plachty s masivní konstrukcí o různé výšce
- rezervní kolo s držákem
- komplet LED osvětlení



Přívěs DONA se zadními opěrnými nohama a rezervním kolem



Masivní plachtová konstrukce s odnímatelnými horními příčkami



Přívěsy DONA v provedení plato

Typ přívěsu	Celková hmotnost (kg)	Užitečná hmotnost (kg)	Ložná plocha (mm)
DONA 11	2000 2700	1490 2190	3825x1700x350
DONA 12	2000 2700	1470 2170	4100x1700x350
DONA A2	2000, 2700 3000, 3500	1410, 2080 2360, 2780	4170x2000x350
DONA A4	2000, 2700 3000, 3500	1310, 1990 2260, 2680	5050x2000x350
DONA A5	2000, 2700 3000, 3500	1250, 1930 2210, 2630	5750x2000x350
DONA A6	2700 3000, 3500	1900 2180, 2590	6130x2000x350
DONA A7	2700 3000, 3500	1860 2140, 2560	6610x2000x350
DONA 32	2700 3000, 3500	2090 2350, 2770	4170x2100x350
DONA 34	2000, 2700 3000, 3500	1300, 1990 2250, 2680	5050x2100x350
DONA 35	2000, 2700 3000, 3500	1240, 1910 2200, 2610	5750x2100x350
DONA 36	2700 3000, 3500	1880 2160, 2580	6130x2100x350
DONA 37	350 2700 3000, 3500	1840 2130, 2540	6610x2100x350
DONA 42	2000, 2700 3000, 3500	1380, 2060 2350, 2750	4170x2200x350
DONA 44	2000, 2700 3000, 3500	1280, 1960 2220, 2670	5050x2200x350
DONA 45	2000, 2700 3000, 3500	1200, 1860 2140, 2560	5750x2200x350
DONA 46	2000, 2700 3000, 3500	1180, 1860 2140, 2560	6130x2200x350
DONA 47	2000, 2700 3000, 3500	1150, 1820 2100, 2520	6610x2200x350
DONA 52	2700 3000, 3500	2020 2300, 2740	4170x2470x350
DONA 54	2700 3000, 3500	1920 2190, 2640	5050x2470x350
DONA 55	2700 3000, 3500	1860 2130, 2550	5750x2470x350
DONA 56	2700 3000, 3500	1820 2090, 2530	6130x2470x350
DONA 57	2700 3000, 3500	1780 2050, 2470	6610x2470x350
DONA 58	2700 3000, 3500	1660 1950, 2360	7430x2470x350
DONA 59	2700 3000, 3500	1560 1840, 2230	8630x2470x350
DONA 50	2700 3000, 3500	1460 1750, 2160	9830x2470x350

Celkovou hmotnost lze na přání snížit.



Privěs DONA 57 3500 kg s plachtou



Jednonápravové provedení přívěsu DONA 3,5t pro nižší mýtné



Široká rozměrová paleta přívěsů DONA



Privěs DONA 59 s plachtou a potiskem a bočním shrnováním



Privěs DONA 59 s plachtou a potiskem



Nejdelší přívěs DONA-13



různé provedení výšek a barev plachty dle přání zákazníka



Možnost zapojení na oko DIN 40



Přední a boční LED světla ve standardu



Možnost podpěrných noh pro fixaci přívěsu při nakládání



Masivní konstrukce rámu



Možnost půlených bočnic s odnímatelným středovým sloupkem



Kotvící třmeny v boční liště přívěsu

ADAM

MOŽNOST PROVEDENÍ S LED OSVĚTLENÍM

Základní provedení

- hydraulicky sklopný horní rám pro usnadnění najíždění na přívěs
- podlaha z kvalitní protiskluzové voděodolné překližky, tloušťka překližky 15 mm
- odnímatelné bočnice z eloxovaných hliníkových profilů u provedení valník
- ochranný rám (reling) s posuvnou přední příčkou u provedení plato
- standardně vybavené nájezdovou brzdou a brzdovým systémem od firmy KNOTT s couvací automatikou
- opěrné kolečko, zakládací klíny
- 12 ks kotvicí „U“ třmen v bočním lemu přívěsu

Variety, modifikace, příslušenství

- pneu 195/55 R10, 155/70 R12 nebo 195/50 R13C
- zadní nájezdy nebo nájezdová rampa
- tlumiče náprav
- odnímatelný ruční naviják 900 kg
- odnímatelný naviják elektrický vč. baterie pod korbou
- podlaha krytá hliníkovým trapézovým plechem
- přední otvírací čelo u provedení valník
- plachty s konstrukcí u provedení valník
- rezervní kolo s držákem
- možnost třínápravových provedení
- možnost i šířky 2,47 m a délky ložné plochy 6,1 m
- možnost LED osvětlení

Typ přívěsu	Celková hmotnost (kg)	Užitečná hmotnost (kg)	Provedení	Ložná plocha (mm)	Počet náprav
ADAM A2 speciál	2700	2080 2050	plato valník	4170x1890 4170x1890x350	2
ADAM A12	2700	2010 1990	plato valník	4170x2095 4170x2095x350	2
	3000	2300 2270	plato valník	4170x2095 4170x2095x350	
	3500	2720 2690	plato valník	4170x2095 4170x2095x350	
ADAM A13	2700	1990 1950	plato valník	4500x2095 4500x2095x350	2
	3000	2200 2160	plato valník	4500x2095 4500x2095x350	
	3500	2700 2660	plato valník	4500x2095 4500x2095x350	
ADAM 15	2700	1920 1890	plato valník	5170x2095 5170x2095x350	2
	3000	2180	plato	5170x2095	
		2150	valník	5170x2095x350	
		2650 2610	plato valník	5170x2095 5170x209x350	



Přívěs ADAM



Třínápravové provedení přívěsu ADAM

Univerzální přívěs (nejen) pro přepravu aut a stavební techniky

130 km



Přívěs ADAM-4 plato s 10" koly a nájezdovou rampou



Přívěs ADAM-4 plato s 12" koly a nájezdy



Přívěs ADAM v provedení valník s nájezdovou rampou



Přívěs ADAM v provedení valník s nájezdy



Přívěs ADAM-5 valník v provedení s plachtou



Možnost odnímatelného navijáku



Tlumiče náprav



Přívěs ADAM-5 s autoveteránem



Masivní stavba přívěsu ADAM

PANTER

MOŽNOST PROVEDENÍ S LED OSVĚTLENÍM

Základní provedení

- hydraulicky sklopná ložná plocha (najíždění aut bez nájezdů)
- masivní „V“ oj a rám s ližinami z děrovaného silnostěnného plechu
- standardně vybavené nájezdovou brzdou a brzdovým systémem od firmy KNOTT s couvací automatikou
- opěrné kolečko
- zakládací klíny
- naviják 900 kg vedený přes středovou kladku
- 13" kola vedle ložné plochy

Variety, modifikace, příslušenství

- tlumiče náprav
- rezervní kolo s držákem

Typ přívěsu	Celková hmotnost (kg)	Užitečná hmotnost (kg)	Ložná plocha (mm)	Počet náprav
PANTER	1800	1310	4130x1920	1
	2700	2110		2

Celkovou hmotnost lze na přání snížit.



Přívěs Panter

Čistokrevný přepravník aut

130 km

PUMA

MOŽNOST PROVEDENÍ S LED OSVĚTLENÍM

Základní provedení

- ložná plocha 3950x2005 mm
- celková hmotnost 2700 kg
- masivní „V“ oj a velice pevný rám přívěsu
- děrované ližiny s předním posuvným dorazem
- plechové nájezdy s uložením mezi ližiny
- standardně vybavené nájezdovou brzdou a brzdovým systémem od firmy KNOTT s couvací automatikou
- zakládací klíny, opěrné kolečko
- příprava na naviják s uchycením na levou i pravou stranu

Varianty, modifikace, příslušenství

- odnímatelný naviják 900 kg
- tlumiče náprav
- zámek k přívěsu
- rezervní kolo s držákem



Příprava na naviják



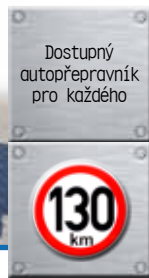
Posuvatelný doraz předního kola

Typ přívěsu	Celková hmotnost (kg)	Užitečná hmotnost (kg)	Ložná plocha (mm)	Počet náprav
PUMA	2700	2130	3950x2005	2

Celkovou hmotnost lze na přání snížit.



Přívěs Puma



Přívěs Puma

ALFA

MOŽNOST PROVEDENÍ S LED OSVĚTLENÍM

Základní provedení

- sklopná korba s tlumiči sklápění
- masivní „V“ oj a velice pevný rám přívěsu
- děrované ližiny s předním posuvným dorazem
- plechové nájezdy s uložením mezi ližiny
- standardně vybavené nájezdovou brzdou a brzdovým systémem od firmy KNOTT s couvací automatikou
- opěrné kolečko, zakládací klíny
- příprava na naviják s uchycením na levou i pravou stranu
- kola 155/70 R12C nebo 195/55 B10 nebo 195/50 R13C

Varianty, modifikace, příslušenství

- odnímatelný naviják 900kg
- tlumiče náprav
- zámek k přívěsu
- rezervní kolo s držákem



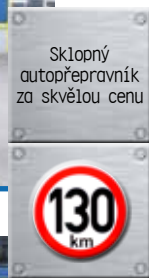
Přívěs Alfa s 10" koly a rezervním kolem

Typ přívěsu	Celková hmotnost (kg)	Užitečná hmotnost (kg)	Ložná plocha (mm)	Počet náprav
ALFA	1800	1240	3600x2005	1
	2700	2150	4000x2005	2

Celkovou hmotnost lze na přání snížit.



Přívěs Alfa s 12" koly a rezervním kolem



Přívěs Alfa ve sklopném stavu


SMART 31

Základní provedení

- masivní rám relingem (ochranný jeklový rám) a s „V“ oj
- protiskluzová podlaha z voděodolné překližky, tloušťka překližky 15 mm
- Standardně vybavené nájezdovou brzdou a brzdovým systémem od firmy KNOTT s couvací automatikou
- zakládacími klíny
- 10 ks kotvičích „U“ třmenů v bočním lemu přívěsu
- 2,5 m železné nájezdy skladné pod ložnou plochou
- 13" nebo 14" kola dle nosnosti

Varianty, modifikace, příslušenství

- tlumiče náprav
- opěrné nohy pro stabilitu při nakládání
- naviják
- nelze v provedení s LED osvětlením



Integrované uschovatelné nájezdy pod ložnou plochou

Přívěs SMART 31

Typ přívěsu	Celková hmotnost (kg)	Užitečná hmotnost (kg)	Ložná plocha (mm)	Počet náprav
SMART 31	1300	920	3020x1600	1
	1500	1080		

Celkovou hmotnost lze na přání snížit.



Přívěs SMART 31 s naloženým veteránem



agados

DELTA

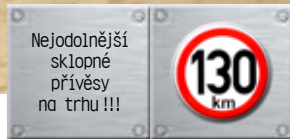
**MOŽNOST PROVEDENÍ
S LED OSVETLENÍM**

Základní provedení

- 1-stranné sklápění korby
- opěrné kolečko, zakládací klíny
- masivní „V“ oje a horní svařovaný rám
- všechny díly žárově zinkovány
- odnímatelné sloupky a bočnice, lze vytvořit plato
- robustní podlaha odolná proti prohýbání při násypu, tloušťka překližky 15 mm
- kola 13"
- standardně vybavené nájezdovou brzdou a brzdovým systémem od firmy KNOTT s couvací automatikou

Varianty, modifikace, příslušenství

- rezervní kolo s držákem
- nástavba bočnic nebo síťovaná nástavba
- pozinkovaný plech na podlahu
- ruční NEBO elektrická hydraulika
- při použití elektrické hydrauliky možno vybavit pomocnou ruční pumpou (nouzové ovládání hydrauliky při nefunkční elektrické hydraulice) nebo dobíjecí sadou (konektor na předním korytě pro snadné dobíjení baterie)



Typ přívěsu	Celková hmotnost (kg)	Užitečná hmotnost (kg)	Ložná plocha (mm)	Počet náprav
DELTA	1200	810	2570x1470x350	1
	1300	920		1
	1500	1100		1
	2000	1530		2
	2700	2220		2

Celkovou hmotnost lze na přání snížit.



Přívěs Delta B1 s ručním ovládáním hydrauliky



Přívěs Delta B2 s elektrickým ovládáním hydrauliky

Kompaktní sklápěč s vysokou nosností



Kompaktní rozměry přívěsu Delta



Elektrické ovládání hydrauliky s odnímatelným ovladačem



Kompaktní rozměry a vysoká nosnost přívěsu Delta



Snadné sklopení a odejmutí bočnic a sloupku

Typ přívěsu	Celková hmotnost (kg)	Užitečná hmotnost (kg)	Ložná plocha (mm)	Počet náprav
ATLAS	2700	2000/2057	3320x1700x350	2
ATLAS ECONOMY	3000	2260/2317		
	3500	2690/2747		

Celkovou hmotnost lze na přání snížit.



Přívěs Atlas 3,5t s nástavbou bočnic a překrývací plachtou



Odnímatelné hliníkové nájezdy



Ruční ovládání hydrauliky



Přívěs Atlas

Oblíbená velikost, která umožňuje i převoz stavební techniky

Základní provedení

- 3-stranné sklápění korby
- stabilní konstrukce, celosvařený spodní a horní rám, masivní „V“ oje
- odnímatelné sklopné bočnice o výšce 350 mm z eloxovaných hliníkových profilů, tvoří jednoduchý stavebnicový systém, odnímatelné sloupky
- standardně vybavené nájezdovou brzdou a brzdovým systémem od firmy KNOTT s couvací automatikou
- robustní podlaha odolná proti prohýbání při násypu, tloušťka překližky 15 mm
- opěrné kolečko, zakládací klíny
- ATLAS economy – ruční hydraulika, překližková podlaha, zadní otevírací čelo
- ATLAS – ruční nebo elektrická hydraulika, plechová podlaha, zadní čelo otevírací nebo kyvadlové
- PORTHOS – elektrická hydraulika, plechová podlaha, zadní kyvadlové čelo, přední otevírací čelo, 10 ks kotvících „U“ třmenů

Varianty, modifikace, příslušenství

- hliníkové nájezdy 2650mm x 325mm o nosnosti 2800 kg v páru
- Při použití elektrické hydrauliky možno vybavit pomocnou ruční pumpou (nouzové ovládání hydrauliky při nefunkční elektrické hydraulice) nebo dobíjecí sadou (konektor na předním korytě pro snadné dobíjení baterie)
- přední otevírací čelo
- kotvící misky do podlahy
- opěrné nohy pro stabilitu při nakládání
- tlumiče náprav
- pleťová nástavba nebo zvýšené bočnice nebo nástavba bočnic
- plachty s konstrukcí
- rezervní kolo v koši pod ložnou plochou



Celosvařený horní a spodní rám se silnou hydraulikou



Elektrické ovládání hydrauliky



Pletivová odnímatelná nástavba

Typ přívěsu	Celková hmotnost (kg)	Užitečná hmotnost (kg)	Ložná plocha (mm)	Počet náprav
PORTHOS	3500	2290	4180x2100x350	2

Celkovou hmotnost lze na přání snížit.



Přívěs Porthos



Přívěs Porthos

Velká ložná plocha umožňuje i převoz automobilu



Elektrické ovládání hydrauliky



Uschovatelné hliníkové nájezdy ve spodním rámu



Možnost zadních opěrných noh



Přívěs Porthos

KANGARO

MOŽNOST PŘEVEDENÍ
S LED OSVETLENÍM

KANGARO VZ-21

Základní provedení

- celosvařený rám přívěsu
- trubková oje u nebrzděného provedení nebo „V“ oje u brzděného provedení
- brzděné varianty standardně vybavené nájezdovou brzdou a brzdovým systémem od firmy KNOTT s couvací automatikou, opěrným kolečkem a zakládacími klíny
- posuvatelny nájezd, 3 ližiny na ukotvení motocyklu (na jednu z nich se ukládá nájezd)
- posuvatelny oblouky pro uchycení předního kola
- kotvicí body pro upevnění motocyklů
- 13" kola dle nosnosti

Varianty, modifikace, příslušenství

- tlumiče náprav
- opěrné kolečko (u brzděné varianty standard)
- zakládací klíny (u brzděné varianty standard)
- zámek na uzamčení přívěsného kloubu
- opěrné nohy pro stabilitu při nakládání

KANGARO-12 a KANGARO-15

Základní provedení

- celosvařený rám přívěsu; masivní „V“ oje
- brzděné varianty standardně vybavené nájezdovou brzdou a brzdovým systémem od firmy KNOTT s couvací automatikou, opěrným kolečkem a zakládacími klíny
- posuvatelny nájezd, ližiny pro jednoduché ukotvení motocyklu
- posuvatelny oblouky pro uchycení předního kola
- 13" kola
- 15 mm podlaha z voděodolné tvrzené překližky s protismykovou úpravou
- 8 ks kotvicích misek v podlaze
- 10 cm vysoká hrana z překližky

Varianty, modifikace, příslušenství

- tlumiče náprav
- opěrné kolečko (u brzděné varianty standard)
- zakládací klíny (u brzděné varianty standard)
- zámek na uzamčení přívěsného kloubu
- zesílená náprava Agados u nebrzděných typů
- opěrné nohy pro stabilitu při nakládání
- nástavba bočnic a plachta s konstrukcí (pouze pro variantu s nástavbou bočnic) pro univerzální použití přívěsu

Typ přívěsu	Celková hmotnost (kg)	Užitečná hmotnost (kg)	Ložná plocha (mm)	Počet náprav	Nebrzděný/brzděný
KANGARO VZ-21	750	590	2060x1095	1	N
	750	530			B
	1000	780			B
KANGARO 12	750	540	2500x1240	1	N
	750	480			B
	1000	730			B
	1200	930			B
KANGARO 15	750	520	2500x1480	1	N
	1000	710			B
	1200	920			B

Celkovou hmotnost lze na přání snížit.

Komfortní přepravníky s ochranou proti znečištění motocyklů



Přívěs Kangaro N1



Nebrzděný přívěs Kangaro N



Nebrzděný přívěs Kangaro-15 N1



Nebrzděný přívěs Kangaro-12 N1 s odnímatelnou nástavbou bočnic



Brzděný přívěs Kangaro-15 B1 pro 3 motocykly



Brzděný přívěs Kangaro 15 B1



Detail přívěsu Kangaro-15



Všechny oblouky délkově posuvatelny



Možnost nástavby bočnic a plachty s konstrukcí k typu Kangaro-12 a -15

MINIBAGR MOŽNOST PROVEDENÍ S LED OSVĚTLENÍM

Základní provedení

- stabilní železná konstrukce s „V“ ojí, bočnice z pozinkovaného plechu, železné nájezdy s opěrou u typu VZ-31 Minibagr
- celohliníková korba s hliníkovými nájezdy s opěrou u typu Minibagr-ALU
- standardně vybavené nájezdovou brzdou a brzdovým systémem od firmy Knott nebo AI-kos couvací automatikou
- opěrné kolečko, zakládací klíny
- podlaha z voděodolné překližky, tloušťka překližky 15 mm
- 14" kola
- přední koš
- kotvicí misky v podlaze
- zadní integrované nájezdy s možností posuvu na daný rozchod vozidla a opěrou
- BAGR A1: hliníková korba
- BAGR S1: ocelová korba
- standardně vybavené nájezdovou brzdou a brzdovým systémem od firmy KNOTT s couvací automatikou

Varianty, modifikace, příslušenství

- tlumiče náprav
- výškově stavitelné oje s možností výměny kloubu ISO 50 za oko DIN 40
- hliníkové nájezdy (nutno v kombinaci s opěrnými nohama)
- opěrné nohy
- rezervní kolo s držákem

Typ přívěsu	Celková hmotnost (kg)	Užitečná hmotnost (kg)	Ložná plocha (mm)	Počet náprav
BAGR A1	3500	2812	3650x2045x300	2
BAGR S1	3500	2737	3095x1945x350	2
BAGR S2	3500	2710	3300x1945x350	2

Celkovou hmotnost lze na přání snížit.

Proč vozit bagr na nákladáku, když postačí flexibilnější přívěs?



Zadní integrované železné nájezdy s vysokou nosností



Zadní integrované železné nájezdy s vysokou nosností



Přívěs BAGR S1 s výškově stavitelnou ojí a možností záměny oka DIN 40 a kloubu ISO 50



Hliníkový přepravník bagrů



Zadní integrované železné nájezdy s vysokou nosností



Zadní integrované hliníkové nájezdy



Hliníkový přepravník bagrů



Univerzální využití přívěsů díky širokým možnostem modifikace

Vhodný přívěs pro převoz zvířat, motocyklu

...a jako alternativa ke skříňovému přívěsům

130 km

VZ-O

MOŽNOST PROVEDENÍ S LED OSVETLENÍM

Základní provedení

- masivní celosvařený rám
- provedení přívěsů nezaručuje vodotěsnost
- masivní „V“ oj u nebrzděných přívěsů VZ-26, VZ-27 a brzděných variant. Trubková oj u nebrzděných přívěsů VZ-18 O a VZ-21 O
- světlá výška skříň 1235 mm od podlahy
- hliníkové sloupky bočnic z eloxovaného hliníku
- bočnice z kvalitní foliované tvrzené překližky
- brzděné varianty standardně vybavené nájezdovou brzdou a brzdovým systémem KNOTT s couvací automatikou
- nakládací zadní rampa
- 13" kola
- díky nakládací rampě vhodný přívěs například i pro přepravu motocyklů
- podlaha z kvalitní voděodolné protiskluzové překližky tloušťka 15 mm

Varianty, modifikace, příslušenství

- tlumiče náprav
- barevné (šedé, černé, bílé) nebo hliníkové provedení bočnic
- barevné blatníky pro 13" kola
- zesílená náprava Agados u nebrzděných typů
- opěrné kolečko (v brzděné variantě standard)
- zakládací klíny (v brzděné variantě standard)
- rezervní kolo s držákem
- opěrné nohy pro stabilitu při nakládání
- různá provedení větracích oken
- uzamykatelné plastové víko
- překryvací plachta či plachta s konstrukcí
- možnost různých modifikací dle přání zákazníka

Typ přívěsu	Celková hmotnost (kg)	Užitečná hmotnost (kg)	Ložná plocha (mm)	Nebrzděný/brzděný
VZ-18 O	750	520	1760x1095x1235	N
VZ-21 O	750 1000 1200	500 690 890	2060x1095x1235	N B B
VZ-26 O	750, 750 1000, 1200	460, 400 650, 840	2500x1240x1235	N, B B, B
VZ-27 O	750, 1000 1200, 1500	430, 620 820, 910	2500x1480x1235	N, B B, B

Celkovou hmotnost lze na přání snížit.



Možnost větracích a odklopných okének



Přívěs VZ-21 O s rezervním kolem, opěrnými nohama a laminátovým víkem



Široké využití přívěsů VZ-O. Od přepravy zvířat, balíků, nářadí, až po motocykly



Zadní rampa s možností protiskluzové úpravy



Přívěs VZ-O s víkem



Jednoduchý systém uchycení a sklápění víka



Možnost bočních dveří



agados

SKŘÍŇOVÉ PŘÍVĚSY

MOŽNOST PROVEDENÍ
S LED OSVĚTLENÍM

Základní provedení

- podvozkové základny vychází především z přívěsů VZ 18-31, VZ-33, Adam a Dona
- délka ložné plochy: od 1,5 až do 9,8 m
- šířka ložné plochy: od 1,1 až do 2,47 m
- celková hmotnost: od 400 až do 3500 kg
- skříňová nástavba z voděodolné překližky nebo hliníková nástavba nebo nástavba ze sendvičových-tepelně izolovaných panelů
- spojovací zařízení: kloub ISO 50 nebo oko DIN 40
- možnost výškově stavitelného oje
- podlaha z kvalitní voděodolné protiskluzové překližky tloušťka 15 mm

Variety, modifikace, příslušenství

- osvětlení interiéru
- provedení hliníkové skříně jako IZOTERM
- různé provedení interiéru (přeprava kol, příčky na šaty, prodejní stánek apod.)
- různá barevná provedení voděodolné překližky (bílá, černá, hnědá, šedá)
- barevné provedení hliníkových skříní (standardně bílá, možnost lakování)
- skosení přední stěny, boční dveře, boční výklopná klapka
- zadní dvoukřídlé dveře nebo nájezdová rampa



Přívěs ADAM s hliníkovou skříní v úpravě pro přepravu aut



Přívěs VZ-31 s bočními klapkami a zadními dvoukřídlými dveřmi



Přívěs DONA s hliníkovou skříní



Přívěs VZ-26 B2 s překližkovou skříní



Přívěs VZ-23 N1 s předním skosením



Přívěs VZ-21 s boční klapkou a výškově stavitelnou ojí



Přívěs DONA Cargovan v úpravě mobilního výstavního stánku



Dona hliníková skřín v úpravě pro záchrannou službu



Přívěs Dona hliníková skřín s bočními dveřmi

Základní provedení

- hydraulicky sklopné nápravy pro snížení korby a snadné najetí Vaší technikou
- „V“ oje, robustní rám s bočním relingem
- masivní 15 mm překližka
- masivní podlaha z 15 mm překližky s protiskluzovou úpravou
- boční kotvicí třmeny
- kola 13"
- podlaha z kvalitní voděodolné protiskluzové překližky tloušťka 15 mm

Varianty, modifikace, příslušenství

- rezervní kolo s držákem
- hliníkové bočnice 10 cm namísto relingu

Typ přívěsu	Celková hmotnost (kg)	Užitečná hmotnost (kg)	Ložná plocha (mm)	Počet náprav	Nebrzděný/brzděný
HSP	1300 1500	950 1140	3040x1600	1	B



Privěs HSP připravený pro naložení



Privěs HSP



Privěs HSP ve sklopném stavu



Hydraulicky sklopná náprava



Pohodlné a rychlé ovládání hydrauliky

SPECIÁLNÍ PŘÍVĚSY

■ SPECIÁLNÍ PŘÍVĚSY PRO HASIČE

Skříňové přívěsy, nebrzděné a brzděné podvozky pro přestavbu přívěsů PS12, valníkové přívěsy s plachtou s možností potisku a jiné.

■ PODVOZKY POD ELEKTROCENTRÁLY

Se stavitelnou ojí s možností záměny oka DIN 40 nebo kloubu ISO 50, případně zapojení na kouli ISO 50. Max. celková hmotnost podvozku a centrály 3500 kg.

■ PŘEPRAVNÍKY HORKOVZDUŠNÝCH BALÓNŮ

Otevřené brzděné i nebrzděné přepravníky, speciální skříňové provedení, velké dvounápravové přívěsy.

■ PŘÍVĚSY PRO PŘEPRAVU CYKLOKOL

Skříňové nebo zaplachtované přívěsy s možností vestavných držáků na kola.

■ PŘÍVĚSY PRO PŘEPRAVU KONTEJNERŮ

Komunálních, prázdných námořních a ISO kontejnerů a buněk.

■ PŘÍVĚSNÉ VOZÍKY JAKO MOBILNÍ BILLBOARD



Brzděný přepravník balónů se zadní rampou a odnímatelnou střechou



Podvozek pod EC s výškově stavitelnou ojí



Podvozek pod cisternu



Mobilní eurobillboard



Privěs DONA v úpravě pro převoz prázdných ISO kontejnerů a buněk

MADONA

Technický popis

- nákladní přívěs kategorie 03 do celkové hmotnosti 10.000 kg
- jedno nebo dvounápravový, vzduchem brzděný
- masivní celosvařovaný rám, žárově zinkovaný
- nápravy BPW se vzduchovým pérováním a bubnovými brzdami BPW (za příplatek lze i kotoučové brzdy), samostatitelné páky brzd
- brzdový systém – dvouhadicový Wabco včetně ABS/EBS s Trisstop válci a řídicí jednotkou
- kola - provedení B1 - 17,5" – dvoumotáž
- provedení B2 - 17,5"
- vzduchová ruční brzda + nouzová brzda (při odpojení přívěsu)
- systém spouštění ložné plochy s nastavením variabilní ložné výšky při nakládce či vykládce
- standardní jízdní ložná výška přívěsu 950 mm
- připojení OKO DIN 40 (alternativa DIN 50)
- OJ - lomená oj (horní závěs): standardní výška připojení 720 mm
- podvěsová oj (spodní závěs) - výška dle požadavku zákazníka
- podlaha voděodolná protiskluzová překližka 21 mm
- kotvící „U“ třmeny v obvodovém lemu
- osvětlení LED 24V ASPŮCK (JOKON, FRISTOM, LUCIDITY)
- napájení 24V je možné dvěma variantami propojovacích kabelů:
 - 15-ti pinový ovládací kabel ISO 12098
 - dvěma 7-mi pinovými zástrčkami ISO 1185, 3731
- maximální rychlost 90 km/hod

Standardní výbava

- 1x podpěrná noha vpředu na oji - sklopná
- 2x podpěrná noha vzadu - spouštěcí
- zábrany proti podjetí
- elektroinstalace 24V
- rezervní kolo s držákem umístěné pod ložnou plochou (spouštěcí mechanismus s klikou a lanem)
- 2x ocelový zakládací klín

Varianty, provedení

- plato (plošina)
- valník – odnímatelné bočnice z AL profilů (výška 350 mm) do délky 6,6 m nedělené, od délky 6,7 m dělené se středovým sloupkem
- přední čelo pevné o výšce 1200 mm
- valník s plachtou a konstrukcí až do 4000 mm celkové výšky soupravy
- valník se shrnovací plachtou a konstrukcí (levý bok, pravý bok, střecha), zadní dvoukřídlé dveře
- spodní AL prkna namísto bočnic pro provedení konstrukce s plachtou
- podlaha krytá hliníkovým trapézovým plechem

- Šířka: 2480 mm
- Délka: 4000 až 8600 mm – standardní délky v tabulce

Délka ložné plochy	Celková délka přívěsu (na střed oka)		Počet europalet
	Provedení PLATO	Provedení VALNÍK	
4150 mm	5850 mm	5885 mm	10
5000 mm	6700 mm	6735 mm	12
5700 mm	7400 mm	7435 mm	14
6100 mm	7800 mm	7835 mm	16
6600 mm	8300 mm	8335 mm	16
7400 mm	9100 mm	9135 mm	18
8600 mm	10300 mm	10335 mm	21

Délku přívěsu lze přizpůsobit délce Vaší soupravy na zakázku



Přívěs MADONA 03B1



Detail shrnovací plachty



Podvozek



Valník s plachtou



Brzdový systém WABCO



Plato (bez bočnic)

SKŘÍŇOVÝ PŘÍVĚS ZE SENDVIČOVÝCH PANELŮ

Výhody sendvičových panelů:

- lehkost a pevnost
- 3 vrstvy (lakovaný galvanizovaný plech, polyuretanová pěna, lakovaný galvanizovaný ocelový plech)
- základní barevná varianta RAL 9010
- šířka 30 mm
- boční kotvící třmeny
- Vnější strana odolá UV záření a díky tomu barva nezmění odstín

Výhoda hliníkového profilu dveří:

- tuhost, těsnost
- možnost zabudování vnitřního tyčového uzávěru

Základní provedení:

- masivní V-oje
- 13-pólová elektroinstalace
- překližka podlahy 15 mm
- stěny ze 30mm sendvičového panelu, potaženého bílým pozinkovaným plechem
- zadní dvoukřídlé dveře v rámu z ALU profilu
- tyčový uzávěr a panty z nerezové oceli
- automatické opěrné kolečko
- zakládací klíny

Příslušenství:

- boční dveře s tyčovým uzávěrem
- boční prodejní klapka v maximální ploše
- zadní hliníková rampa místo zadních dvoukřídlých dveří, nosnost max. 1000 kg
- kotvící lišta pro rozpěrné tyče umístěná na stěně, cena za 1 m
- kotvící lišta umístěná u podlahy pro možnost použití upínacích kurtů
- sklopné opěrné nohy s klikou Winterhoff
- LED vnitřní osvětlení
- kotvící miska v podlaze, malá 750 kg
- kotvící miska v podlaze, nerezová malá 750 kg
- kotvící miska v podlaze, velká 1500 kg

Přívěs s koly vedle ložné plochy:

Celkové rozměry	Vnitřní rozměry	Celková hmotnost	Užitečná hmotnost	Kola
4.810 x 2.240 x 2.545 mm	3.500 x 1.700 x 1.970 mm	2.700 kg	1.905 kg	165 R13C

Přívěs s koly pod uložnou plochou:

Celkové rozměry	Vnitřní rozměry	Celková hmotnost	Užitečná hmotnost	Kola
5.630 x 2.170 x 2.875 mm	4.150 x 2.060 x 2.120 mm	2700kg	1685kg	165 R13C



Ložný prostor s možností variabilního připojení



Sendvičové panely šířka 30 mm



Sendvičová skříň s koly vedle ložné plochy



Sendvičová skříň s koly pod ložnou plochou



LED osvětlení



Zadní dvoukřídlé dveře v rámu s ALU profilu

ADAM AL

- brzděný, dvounápravový
- podlaha z hliníkových profilů s protiskluzovou úpravou
- elektrický naviják na posuvné konstrukci
- hliníkové nájezdy s možností umístění po celé šířce ložné plochy
- posuvná dorazová příčka
- sklon ložné plochy pro nájezd vozidla 10° (při 10" kolech)
- provedení plato (bez bočnic)
- masivní konstrukce a „V“ oj
- ruční hydraulika sklápění
- brzdový systém AL-K0
- hliníkové nájezdy pod ložnou plochou (délka 1200 mm, nosnost 1400 kg v páru)
- 12 ks kotvící „U“ třmen v podlaze
- osvětlení LED 12/24 V
- opěrné kolečko
- zakládací klíny
- 13ti pólová elektroinstalace
- 10" kola

Varianty, modifikace, příslušenství:

- 13" kola
- tlumiče náprav
- odnímatelný ruční naviják 900 kg
- provedení valník (bočnice 350 mm)
- žárovkové osvětlení



Posouvateľný elektrický naviják

Celková hmotnost	Ložná plocha	
	Provedení PLATO	Provedení VALNÍK
2700 kg	4430x1920 mm	4430x1920x350 mm
3500 kg	4430x1920 mm	4430x1920x350 mm



přívěs ADAM AL s posouvateľnými nájezdy po celé šířce ložné plochy



Rezervní kolo s držákem pod ložnou plochou

Všechny přívěsy s možností provedení LED osvětlení



Společnost Lucidity, založená 1981, je jedním z předních výrobců LED světel pro komerční vozidla. Díky vlastním distribučním centrům a dealerům je zastoupena celosvětově. Distribuční centrum pro Evropu se nachází v České Republice, což znamená flexibilitu, rychlost dodávek a dále také možnost rychleji reagovat na potřeby zákazníků.

LED světlomety jsou v automobilovém průmyslu hitem a ani přívěsy nezaostávají. Každým rokem se procento vyrobených přívěsů s osvětlením LED zvyšuje. Díky novým technologiím jsou LED světla:

- Bezpečnější (rychlejší reakce)
- Odolnější (vůči nárazu i vibracím)
- Úspornější (bez výměny žárovek, nižší spotřeba energie)
- Designově kreativnější (GLO, sekvenční blikač atd.)

Lehce vyšší pořizovací cena LED přívěsů, ale nulové náklady na výměnu žárovek!

SPECIÁLNÍ PROJEKTY

PK 4 (KAGA) MOBILNÍ POLNÍ KUCHYŇE

NA PŘÍPRAVU KOMPLETNÍHO MENU AŽ PRO 350 OSOB

- * Podvozek umožňuje přesun PK 4 v obtížném terénu
- * Rychlé a jednoduché uvedení PK 4 do provozu
- * Používání modulů na přívěsu a rovněž možnost samostatného použití
- * Modulární design umožňující flexibilní použití pro přípravu široké škály pokrmů



Rozměry (d×š×v) 4.100×2.250×2.850 mm | Celková hmotnost max. 2.100 kg | Celá menu až 250–350 osob | Jednoduchá jídla až 800–900 osob

ÚPRAVNA VODY (UVA 500)

INTEGROVANÉ MOBILNÍ ZAŘÍZENÍ PRO ÚPRAVU VODY

- * Robustní podvozek umožňuje pohyb v obtížném terénu
- * Snadné uvedení do provozu, jednoduchá manipulace
- * Variabilita přípojních zařízení (koule, oko atd.)
- * Použití výškové stavitelné oje



Rozměry (d×š×v) 4.100×2.250×2.850 mm | Celková hmotnost 2.000 kg | Výkon jednotky až 550l/hodinu / 13.200l/den | Výroba chlóru až pro 6000l/hodinu

HLINÍKOVÝ PROGRAM

Firma AGADOS spol. s r.o. je výhradním dovozcem výrobků italské firmy DEFINITIVE CLM S.R.L. do České republiky. DEFINITIVE CLM S.R.L. je italská společnost založená v roce 1992, dnes už s celosvětovou působností. Specializuje se na vývoj a výrobu hliníkového programu především pro stavební a zahradní techniku.

Proč výrobek od firmy DEFINITIVE CLM S.R.L.?

- zkušenosti s hliníkovým programem
- široký výběr standardních programů
- používání výhradně vysokopevnostních hliníkových slitin
- vlastní vývoj
- exkluzivní dvojitý "T" profil nájezdů zajišťující vysokou pevnost a přitom nízkou vlastní hmotnost
- záruční a pozáruční servis
- certifikace společností TÜV Rheinland Italia
- certifikace výrobků zkušebnou DEKRA



Hliníkový nájezd



Hliníková nakládací rampa

Dodací termíny

Všechny produkty v katalogu HLINÍKOVÝ PROGRAM (<http://www.agados.cz/hlinikovy-program>) jsou na objednávku. Termín dodání je závislý na dopravě a bude stanoven individuálně. Obvyklý dodací termín je cca 2 měsíce od objednávky. Nájezdy, které jsou běžně skladem, najdete na <http://www.agados.cz/nahradni-dily/najezdy>.


SERVIS PŘÍVĚSŮ

- Záruční i pozáruční servis a garanční prohlídky přívěsů
- Seřízení brzdových systémů
- Opravy elektroinstalací
- Opravy mechanického poškození a přívěsů po havárii
- Servisní střediska jak ve výrobních závodech ve Velkém Meziříčí a v Modre, tak u prodejních partnerů po celé České a Slovenské republice



NÁHRADNÍ DÍLY, PŘÍVĚSOVÁ TECHNIKA

- Prodejna náhradních dílů a přívesové techniky jak ve výrobních závodech ve Velkém Meziříčí a v Modre, tak u prodejních partnerů po celé České a Slovenské republice
- E-shop s rychlým dodáním do České a Slovenské republiky



jokon
www.jokon.de

KNOTT
Bremsen Achsen

AL-KO

ETOP INTERNATIONAL

ASPÖCK
SYSTEMS

PERI

UCIDITY



AGADOS spol. s r.o.

Průmyslová 2081, Velké Meziříčí

www.agados.cz

AGADOS Slovakia, s.r.o.

Dolná 142, 900 01 Modra

www.agados.sk

————— Váš prodejce: —————

Všechny fotografie jsou ilustrativní, platné k datu vzniku katalogu. Tiskové chyby jsou vyhrazeny!

Verze dokumentu: 19/11/01

Užitečné hmotnosti jsou pouze orientační a závislé na technickém provedení a výbavě přívěsu.



TRADICE

KVALITA

ŠIROKÝ VÝBĚR