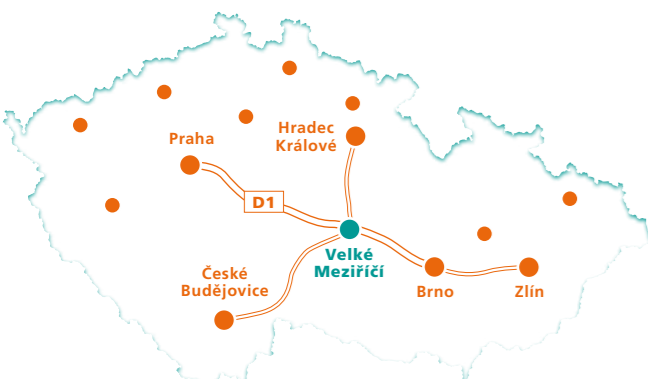




**vezeko**<sup>®</sup>

PRÍVĚSY - NÁSTAVBY - SERVIS - KVALITA



**TO NALOŽÍŠ!**

Prodejce:

PLATNOST AKCE  
OD 1.3.2021 DO 28.2.2022 NEBO DO VYPRODÁNÍ ZÁSOB

**kg** \* UŽITEČNÁ HMOTNOST PRÍVĚSŮ

Skutečná podoba přívěsů se nemusí přesně shodovat s vyobrazením na letáku.

www.vezeko.cz



24 378,- Kč<sup>BEZ DPH</sup>

20 769,- Kč<sup>BEZ DPH</sup>

25 130,- Kč<sup>VC, DPH</sup>

## MOTOVAN A 08

- Celková hmotnost 750 kg
- Užitéčné rozměry 2450 x 880 mm
- Rám svařovaný, žárově zinkovaný
- Podlaha a skládaný nájezd z profilovaného plechu
- Možnost najetí bez nutnosti sesednutí z motocyklu
- Samozajišťovací držák předního kola, stavitelný
- 10x kotvící oko
- Kola 13" – 155/70 R 13



34 507,- Kč<sup>BEZ DPH</sup>

30 729,- Kč<sup>BEZ DPH</sup>

37 182,- Kč<sup>VC, DPH</sup>

## HUSKY F 08.25 HOBBY

- Celková hmotnost 750 kg
- Ložná plocha 2500 x 1250 mm
- **Hydraulické spuštění ložné plochy**
- **Ruční hydraulická pumpa**
- Podlaha voděodolná překližka
- Opěrné kolečko
- Kola 13" – 165/70 R 13
- Celosvařený, žárově zinkovaný rám
- Jeklové oje
- Kotvící body z vnitřní strany rámu 12x
- Kotvící body z vnější strany rámu 10x



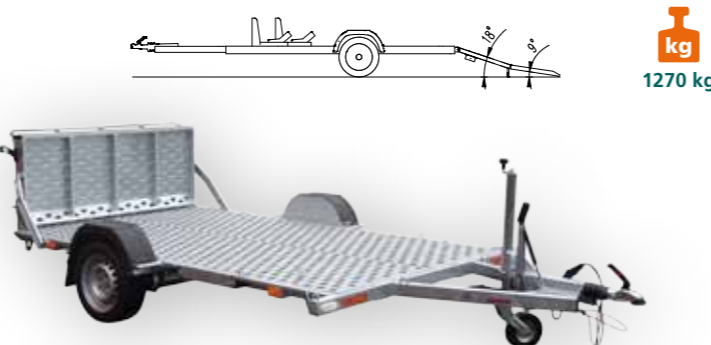
40 508,- Kč<sup>BEZ DPH</sup>

31 969,- Kč<sup>BEZ DPH</sup>

38 682,- Kč<sup>VC, DPH</sup>

## DUNG A 08.2 ZN

- Celková hmotnost 750 kg
- **1x náprava 1300 kg**
- Ložná plocha 2520 x 1270 mm
- **Přívěs sklopný pomocí hydraulického zvedáku**
- **Celosvařený žárově zinkovaný rám, 2x příčka pod podlahou**
- Bočnice z voděodolné překližky 300 mm
- Podlaha z voděodolné překližky 15 mm
- Reling - jaklová ohrádka 100 mm
- **Kotvící pogumovaná oka v rámu 4 ks**
- Navařená kotvící oka na rámu 4 ks
- Kotvící otvory v předním korytě 2 ks
- Opěrné kolečko
- **Kola 13" – 165 R 13 C**



74 520,- Kč<sup>BEZ DPH</sup>

60 750,- Kč<sup>BEZ DPH</sup>

73 508,- Kč<sup>VC, DPH</sup>

## MOTOVAN C 18

- Celková hmotnost 1800 kg
- Užitéčné rozměry 2995 x 1790 mm
- Rám svařovaný, žárově zinkovaný
- Podlaha a nájezd z profilovaného plechu
- Kotvící oka na rámu 12 ks
- Šroubovací oka s libovolným umístěním 4 ks
- Opěrné kolečko
- Kola 13" – 195/50 R13 C



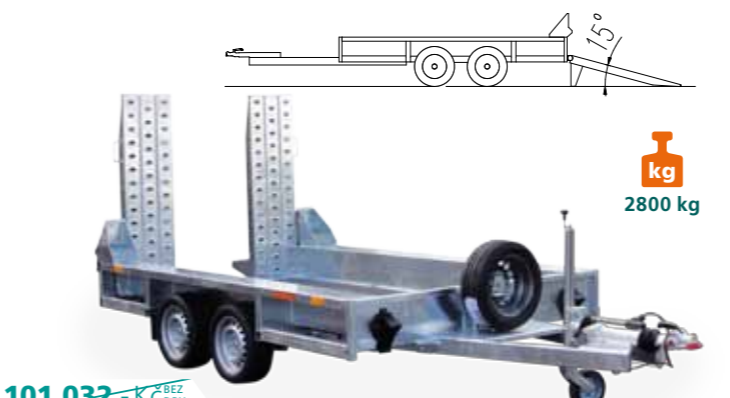
108 425,- Kč<sup>BEZ DPH</sup>

92 590,- Kč<sup>BEZ DPH</sup>

112 034,- Kč<sup>VC, DPH</sup>

## JUMBO W 27.43

- Celková hmotnost 2700 kg
- Ložná plocha 4300 x 2100 mm
- **Hydraulické naklápění ruční pumpou**
- **Plato se stavitelnou dorazovou tyčí**
- Vzadu nájezdy 1000 mm uložené pod ložnou plochou
- **Kotvící pogumovaná oka v rámu 10 ks**
- Podlaha z voděodolné překližky
- Příprava na naviják, opěrné kolečko
- Kola 13" – 195/50 R 13C, rez. kolo
- Konstrukční rychlost 100 km/hod
- AL bočnice 20 805,- bez DPH
- Montovaný reling za příplatek 3 660,- Kč bez DPH



101 032,- Kč<sup>BEZ DPH</sup>

86 310,- Kč<sup>BEZ DPH</sup>

104 435,- Kč<sup>VC, DPH</sup>

## BAT S 35.29

- Celková hmotnost 3500 kg
- Ložná plocha 2980 x 1540 mm
- Celosvařený, žárově zinkovaný rám
- Podlaha z voděodolné překližky
- Opěrné kolečko
- Kotvící oka v rámu 8 ks
- Kola 195/50 R 13C
- Kombinované výklopné nájezdy
- Konstrukční rychlost 100 km/hod
- Rezervní kolo



89 694,- Kč<sup>BEZ DPH</sup>

71 716,- Kč<sup>BEZ DPH</sup>

86 776,- Kč<sup>VC, DPH</sup>

## KA 2700 R

- Celková hmotnost 2700 kg
- Ložná plocha 2600 x 1520 mm
- Rám svařovaný, žárově zinkovaný
- Podlaha z voděodolné překližky 15 mm
- Hliníkové bočnice otevíratelné 350 mm
- **Profi uzávěry, kovové panty**
- Sklápění dozadu pomocí manuální hydraulické pumpy
- Opěrné kolečko
- Kotvící oka v rámu 4 ks
- **Kola 13" – 165 R 13C, rezervní kolo**
- Konstrukční rychlost 100 km/hod
- Elektrohydraulické sklápění 18 942,- Kč bez DPH
- ZN plech na podlaze 3.897,- Kč bez DPH



156 892,- Kč<sup>BEZ DPH</sup>

132 810,- Kč<sup>BEZ DPH</sup>

160 700,- Kč<sup>VC, DPH</sup>

## TRIP D 35.35

- Celková hmotnost 3500 kg
- Ložná plocha 3500 x 1850 mm
- **Elektrohydraulické třístranné sklápění**
- Hliníkové bočnice 350 mm
- Kombinované výklopné zadní čelo 500 mm
- Plechová podlaha 3 mm
- Kotvící oka v rámu 8 ks
- Opěrné kolečko
- Zakládací klíny
- Kola 14" – 185 R 14C
- Rezervní kolo
- Příprava na nájezdy

**vezeko**<sup>®</sup>  
**20x DOBRÁ**  
**AKCE CENA & KVALITA**



**2021**  
www.vezeko.cz



kg  
625 kg

11 966,- Kč <sup>BEZ DPH</sup>

10 855,- Kč <sup>BEZ DPH</sup>

13 135,- Kč <sup>VC, DPH</sup>

## TRUMF MINI 13R

- Celková hmotnost 750 kg
- Ložná plocha 1500 x 1180 mm
- **Páteří systém, profilované oje pod celou ložnou plochou**
- Výsuvné přední čelo
- Zadní čelo otevírací
- Plechové bočnice, čela z voděodolné překližky
- Podlaha z voděodolné překližky 12 mm
- **10x upínací body**
- Kola 13"



kg  
540 kg

23 806,- Kč <sup>BEZ DPH</sup>

20 515,- Kč <sup>BEZ DPH</sup>

24 823,- Kč <sup>VC, DPH</sup>

## SPECTRUM B 08.21

- Celková hmotnost 750 kg
- Ložná plocha 2110 x 1300 mm
- Rám montovaný z profilovaných zinkovaných dílů
- **Bočnice plechové zinkované 350 mm,**
- Lakování bočnic za příplatek 1 900,- Kč bez DPH
- **Přední a zadní čelo otevírací**
- Podlaha z voděodolné protiskluzové překližky 15 mm
- **Kotvící oka pogumovaná v rámu 4 ks**
- Oj ve tvaru V
- **Kola 13" – 165 R 13 C**



kg  
970 kg

38 375,- Kč <sup>BEZ DPH</sup>

31 251,- Kč <sup>BEZ DPH</sup>

37 814,- Kč <sup>VC, DPH</sup>

## VARIO B 13.2

- Celková hmotnost 1300 kg
- Brzděný nájezdovou brzdou
- Ložná plocha 2520 x 1470 mm
- Robustní svařovaný rám
- Bočnice z překližky 300 mm
- Přední čelo otevírací
- **Svařovaný reling 100 mm**
- Podlaha z překližky 15 mm
- **Kotvící oka pogumovaná v rámu 4 ks**
- **Navařená oka na rámu 4 ks**
- **Kotvící otvory v předním a zadním korytě 4 ks**
- Opěrné kolečko
- Zakládací plastové klíny
- Kola 13" – 165 R 13C



kg  
530 kg (1080 kg)

26 398,- Kč <sup>BEZ DPH</sup>

23 589,- Kč <sup>BEZ DPH</sup>

28 543,- Kč <sup>VC, DPH</sup>

## TITBIT 08C 13R ZN

- Nebrzděný přívěs
- **Celková hmotnost 750 kg**
- 1x náprava 1300 kg
- Ložná plocha 2600 x 1420 mm
- Montovaný rám ze zinkovaných dílů
- **Hliník. bočnice otevíratelné 350 mm**
- Bočnice zajištěné přezkou, plastové panty
- Podlaha z voděodolné protiskluzové překližky 15 mm
- **Kotvící oka pogumovaná v rámu 4ks**
- Kola 13" – 165 R 13 C



kg  
2205 kg

67 456,- Kč <sup>BEZ DPH</sup>

55 592,- Kč <sup>BEZ DPH</sup>

67 266,- Kč <sup>VC, DPH</sup>

## CARGO D 27.3 Light

- Celková hmotnost 2700 kg
- Brzděný nájezdovou brzdou
- Ložná plocha 3170 x 1820 mm
- **Montovaný rám ze zinkovaných dílů**
- Hliníkové bočnice otevíratelné 350 mm
- **Profi uzávěry, kovové panty**
- Podlaha z voděodolné protiskluzové překližky 15 mm
- **Kotvící oka v rámu 8 ks**
- Opěrné kolečko
- Zakládací klíny
- **Kola 13" – 165 R 13C**
- **Rezervní kolo**



kg  
400 kg (950 kg)


62 999,- Kč <sup>BEZ DPH</sup>

50 498,- Kč <sup>BEZ DPH</sup>

61 103,- Kč <sup>VC, DPH</sup>

## PS A 08.2 ZN

- Nebrzděný přívěs
- Celková hmotnost 750 kg
- 1x náprava 1300 kg
- Kola 13" – 165 R 13C
- **Ložná plocha 2500 x 1250 x 1500 mm**
- **Robustní svařovaný rám, 2x příčka pod podlahou**
- **Skříň z vodězdorné překližky, vřadu dvoukřídlé uzamykatelné dveře**
- **Podlaha z vodězdorné protiskluzové překližky, okopový pás 100 mm**
- **Opěrné kolečko, zakládací plastový klín, kotvící oka 4 ks**



kg  
590 kg

16 482,- Kč <sup>BEZ DPH</sup>

15 028,- Kč <sup>BEZ DPH</sup>

18 184,- Kč <sup>VC, DPH</sup>

## DV 21 POČ

- Celková hmotnost 750 kg
- Ložná plocha 2060 x 1115 mm
- **Svařovaný, žárově zinkovaný rám, 2x příčka pod podlahou**
- Bočnice z voděodolné překližky 300 mm
- Přední otevírací čelo
- Bočnicové vzpěry
- Podlaha z voděodolné protiskluzové překližky 15 mm
- **Navařená oka na rámu 4 ks, venkovní upínací otvory 4 ks**
- Trubková oj s možností zasunutí
- Kola 13" – 155/70 R 13



kg  
530 kg (1070 kg)

23 026,- Kč <sup>BEZ DPH</sup>

21 049,- Kč <sup>BEZ DPH</sup>

25 469,- Kč <sup>VC, DPH</sup>

## VARIO A 08.2

- nebrzděný přívěs
- celková hmotnost 750 kg
- 1x náprava 750 kg
- Kola 13" - 155/70 R 13
- **Ložná plocha 2520 x 1270 mm**
- **Celosvařený žárově zinkovaný rám, podlaha z překližky,**
- **Bočnice z překližky 300 mm, přední čelo otevírací, reling 100 mm,**
- **Navařená oka na rámu 4 ks, kotvící oka pogumovaná v rámu 4 ks, kotvící otvory v předním a zadním korytě**



kg  
395 kg (1145 kg)

38 930,- Kč <sup>BEZ DPH</sup>

29 666,- Kč <sup>BEZ DPH</sup>

35 896,- Kč <sup>VC, DPH</sup>

## VARIO B 08.3 T

- nebrzděný přívěs
- celková hmotnost 750 kg
- 2x náprava 750 kg
- Kola 13" - 155/70 R 13
- **Ložná plocha 3010 x 1480 mm**
- **Celosvařený žárově zinkovaný rám, podlaha z překližky,**
- **Bočnice z překližky 300 mm, přední čelo otevírací, reling 100 mm**
- **Navařená oka na rámu 4 ks, kotvící oka pogumovaná v rámu 4 ks, kotvící otvory v předním a zadním korytě, opěrné kolečko**



kg  
1020 kg

51 327,- Kč <sup>BEZ DPH</sup>

43 639,- Kč <sup>BEZ DPH</sup>

52 803,- Kč <sup>VC, DPH</sup>

## CARGO DX 14.3 Light

- Celková hmotnost 1400 kg
- **1x náprava 1500 kg**
- Brzděný nájezdovou brzdou
- Ložná plocha 3170 x 1620 mm
- **Montovaný rám ze zinkovaných dílů**
- Hliníkové bočnice otevíratelné 350 mm
- **Profi uzávěry, kovové panty**
- Podlaha z voděodolné protiskluzové překližky 15 mm
- **Kotvící oka v rámu 8 ks**
- Opěrné kolečko
- Zakládací plastové klíny
- **Kola 13" – 165 R 13 C**



kg  
2100 kg

82 361,- Kč <sup>BEZ DPH</sup>

66 745,- Kč <sup>BEZ DPH</sup>

80 761,- Kč <sup>VC, DPH</sup>

## CARGO E 27.4 Light

- Celková hmotnost 2700 kg
- Brzděný nájezdovou brzdou
- Ložná plocha 4170 x 2150 mm
- **Montovaný rám ze zinkovaných dílů**
- Hliníkové bočnice otevíratelné 350 mm
- **Profi uzávěry, kovové panty**
- Podlaha z voděodolné protiskluzové překližky 15 mm
- **Kotvící oka v rámu 8 ks**
- Opěrné kolečko
- Zakládací klíny
- **Kola 13" – 165 R 13C**
- **Rezervní kolo**



kg  
1770 kg

189 798,- Kč <sup>BEZ DPH</sup>

168 571,- Kč <sup>BEZ DPH</sup>

203 971,- Kč <sup>VC, DPH</sup>

## VEA 27.40

- Celková hmotnost 2700 kg
- Brzděný nájezdovou brzdou
- Ložná plocha 4000 x 2000 x 2350 mm
- **Montovaný rám ze zinkovaných dílů**
- Stěny skříňové z izoterm. panelů tl. 30 mm
- V předním čele vstupní dveře, na oji protiskluzový nášlap
- Vpravo klapka 3570 x 1405 mm
- **Pod klapkou výklopný parapet**
- Podlaha z voděodolné protiskluzové překližky 15 mm
- Opěrné kolečko
- **4x opěrná heverová noha**
- **Zakládací plastový klín**
- **Kola 13" – 195/50 R13 C**